

# KORONABIRUSAREN EGOERA EPIDEMIOLOGIKOA EUSKADIN (COVID-19) SITUACIÓN EPIDEMIOLÓGICA DEL CORONAVIRUS (COVID-19) EN EUSKADI

-- RESULTADOS DE TESTS VALIDADOS EL 30/11/2020--

Osasun Sailburuordetza / Viceconsejería de Salud  
COVID Informazio Zerbitzua / Servicio de Información COVID

## OPEN DATA:

Informe honetan argitaratzen diren datu guztiak hurrengo webgunean dituzue eskuragarri. / Todos los datos publicados en este informe están disponibles en la siguiente página web.

<https://opendata.euskadi.eus/catalogo/-/evolucion-del-coronavirus-covid-19-en-euskadi/>

## TXOSTENEAN ORAIN ARTE ARAZTU EDO ZUZENDU DIREN AKATSAK ERRORES DEPURADOS O CORREGIDOS HASTA LA FECHA EN EL INFORME

Txosten honen informazioa etengabe berrikusten eta arazten ari da. Baliteke, gardentasunaren mesedetan, akats puntualen bat egotea, gerora zuzenduko dena.

La información de este informe está continuamente siendo revisada y depurada. En aras de la transparencia puede que haya algún error puntual que se corregirá posteriormente.

ARAZTU EDO ZUZENDU DIREN AKATSAK	ERRORES DEPURADOS O CORREGIDOS
Egunero desadostasun txikiak zuzentzen dira bizilekuaren eta testa eskatzen den lurralde historikoaren artean.	Cada día se corrigen pequeñas discrepancias entre el lugar de residencia y el territorio histórico desde donde se solicita el test.

## KORONABIRUSAREN EGOERA EPIDEMIOLOGIKOA EUSKADIN (COVID-19) SITUACIÓN EPIDEMIOLÓGICA DEL CORONAVIRUS (COVID-19) EN EUSKADI

-- RESULTADOS DE TESTS VALIDADOS EL 30/11/2020--

	PCR	Antigeno	Guztira
Egindako test diagnostiko kopurua / Número de test diagnósticos realizados:	5.744	2.949	8.693
Emaizta positibo kopurua / Número de resultados positivos:	171	315	486
Emaizta positiboen ehunekoa / Porcentaje de test PCR positivos:	3,0%	10,7%	5,6%

### TEST DIAGNOSTIKOA EGITEKO ARRAZOA EMAITZA POSITIBOA DUTEN KASUETAN/ MOTIVO DE REALIZACIÓN DEL TEST DIAGNÓSTICO EN CASOS CON RESULTADO POSITIVO

	Kontaktua izatea / Ser contacto *	Sintomak izatea / Ser sintomáticos *	Beste arrazoi bat / Otro motivo *
24/11	50,5%	32,7%	16,8%
25/11	48,9%	32,9%	18,2%
26/11	48,2%	32,8%	19,0%
27/11	47,9%	33,1%	19,0%
28/11	47,3%	33,4%	19,3%
29/11	48,2%	33,4%	18,4%
30/11	48,2%	33,3%	18,5%

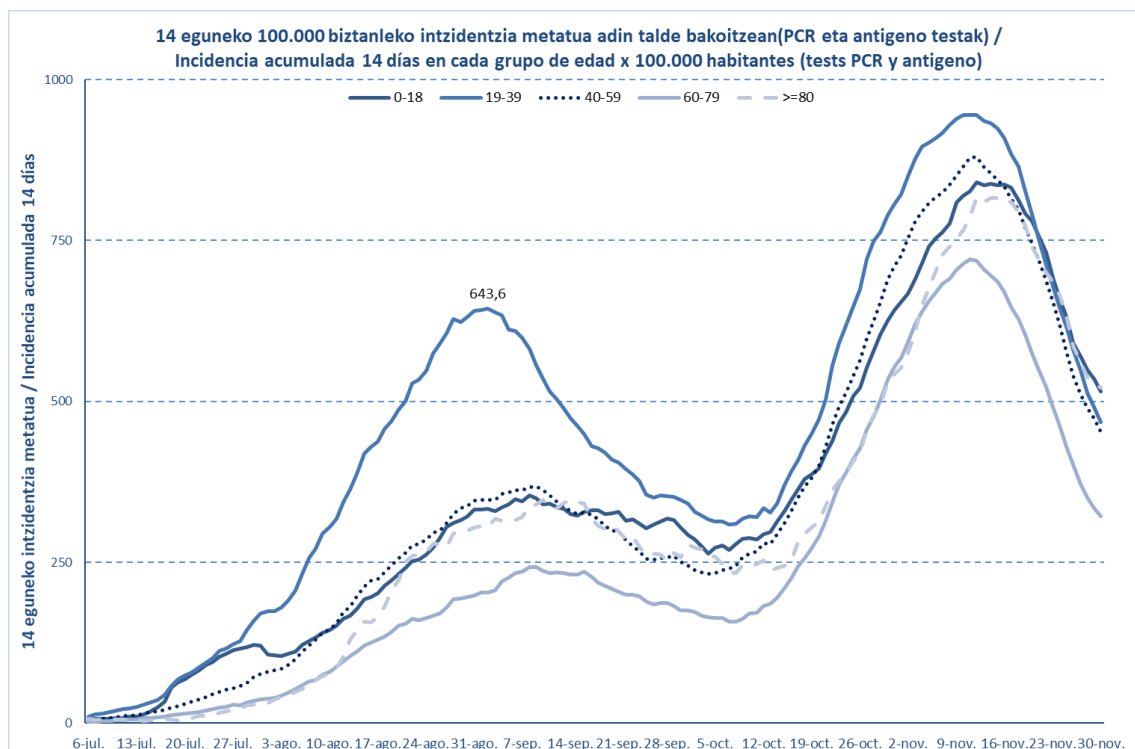
\*Azken 7 egunetako emaitzen batazbestekoa / Media de los resultados de los últimos 7 días.

### KASU POSITIBO BERRIAK HERRIALDE HISTORIKOAREN ARABERA / NUEVOS CASOS POSITIVOS SEGÚN SU TERRITORIO HISTÓRICO

	Kasu positibo kopurua / Número de casos positivos	100.000 biztanleko 14 eguneko inzidentzia tasa metatua/ Tasa de incidencia acumulada en 14 días por 100.000 habitantes	Tasen arrazoa/ Razón de tasas I(D)/I(D-7)
Araba	71	374,43	0,79
Bizkaia	222	370,39	0,67
Gipuzkoa	186	575,02	0,70
Otros	7		
Euskadi	486	443,51	0,70

## KASU POSITIBO BERRIAK ADIN-TARTEKA / NUEVOS CASOS POSITIVOS POR GRUPOS DE EDAD

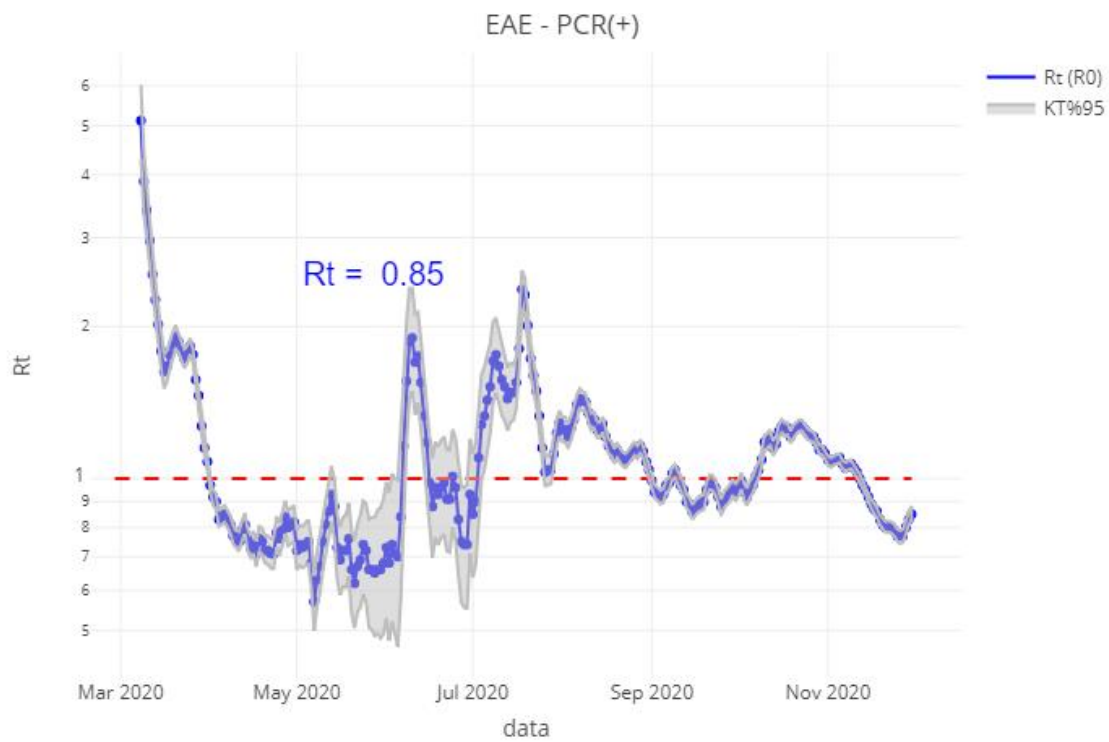
	Kasu positibo kopurua / Número de casos positivos	100.000 biztanleko 14 eguneko intzidentzia tasa metatua/ Tasa de incidencia acumulada en 14 días por 100.000 habitantes	Tasen arrazoia/ Razón de tasas I(D)/I(D-7)
0-18	105	514,88	0,74
19-39	104	468,17	0,69
40-64	204	436,90	0,68
65-79	35	302,54	0,67
>=80	37	521,18	0,76
>=65	72	373,30	0,71



	Kasu positibo kopurua / Número de casos positivos	100.000 biztanleko 14 eguneko intzidentzia tasa metatua/ Tasa de incidencia acumulada en 14 días por 100.000 habitantes	Tasen arrazoia/ Razón de tasas I(D)/I(D-7)
0-2	8	322,00	0,65
3-5	10	301,70	0,73
6-12	51	552,05	0,83
13-16	25	682,33	0,72
17-18	11	589,13	0,65

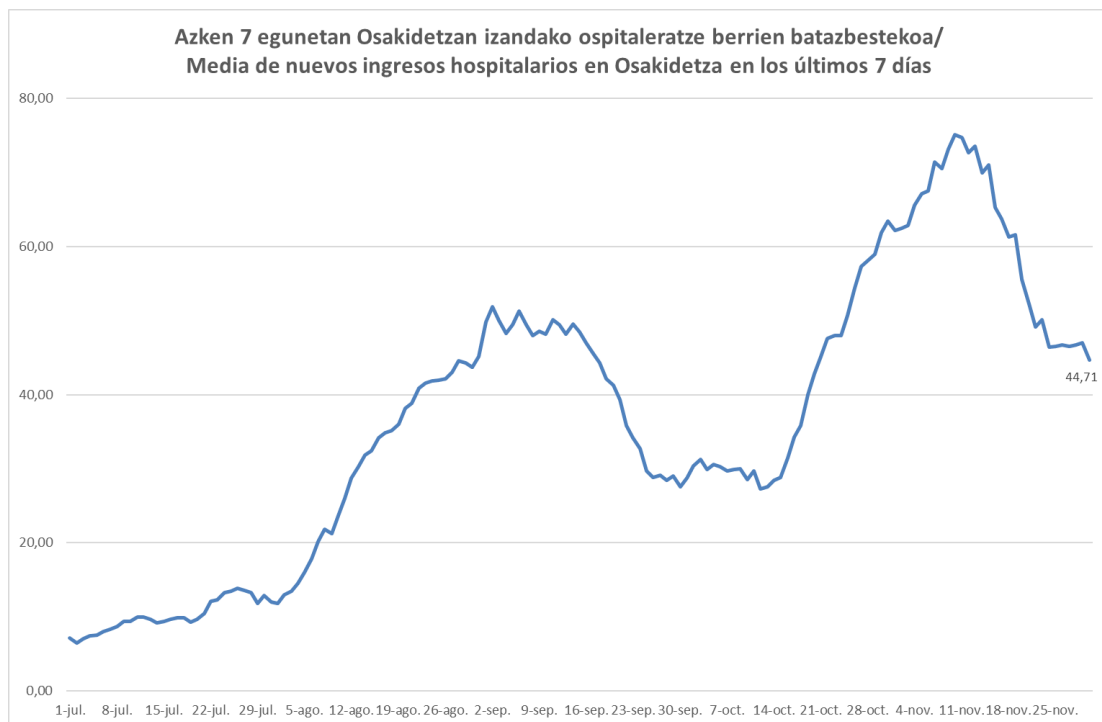
## OINARRIZKO BIRSORKUNTZA TASA / NÚMERO REPRODUCTIVO BÁSICO

	Euskadi (%95 IC)	Araba	Bizkaia	Gipuzkoa
24/11	0,79 (0,77; 0,81)	0,82	0,79	0,78
25/11	0,77 (0,75; 0,79)	0,82	0,78	0,76
26/11	0,77 (0,74; 0,79)	0,83	0,75	0,76
27/11	0,77 (0,74; 0,79)	0,82	0,77	0,76
28/11	0,80 (0,77; 0,82)	0,90	0,79	0,77
29/11	0,83 (0,81; 0,86)	0,94	0,83	0,81
30/11	0,85 (0,83; 0,88)	0,94	0,85	0,84

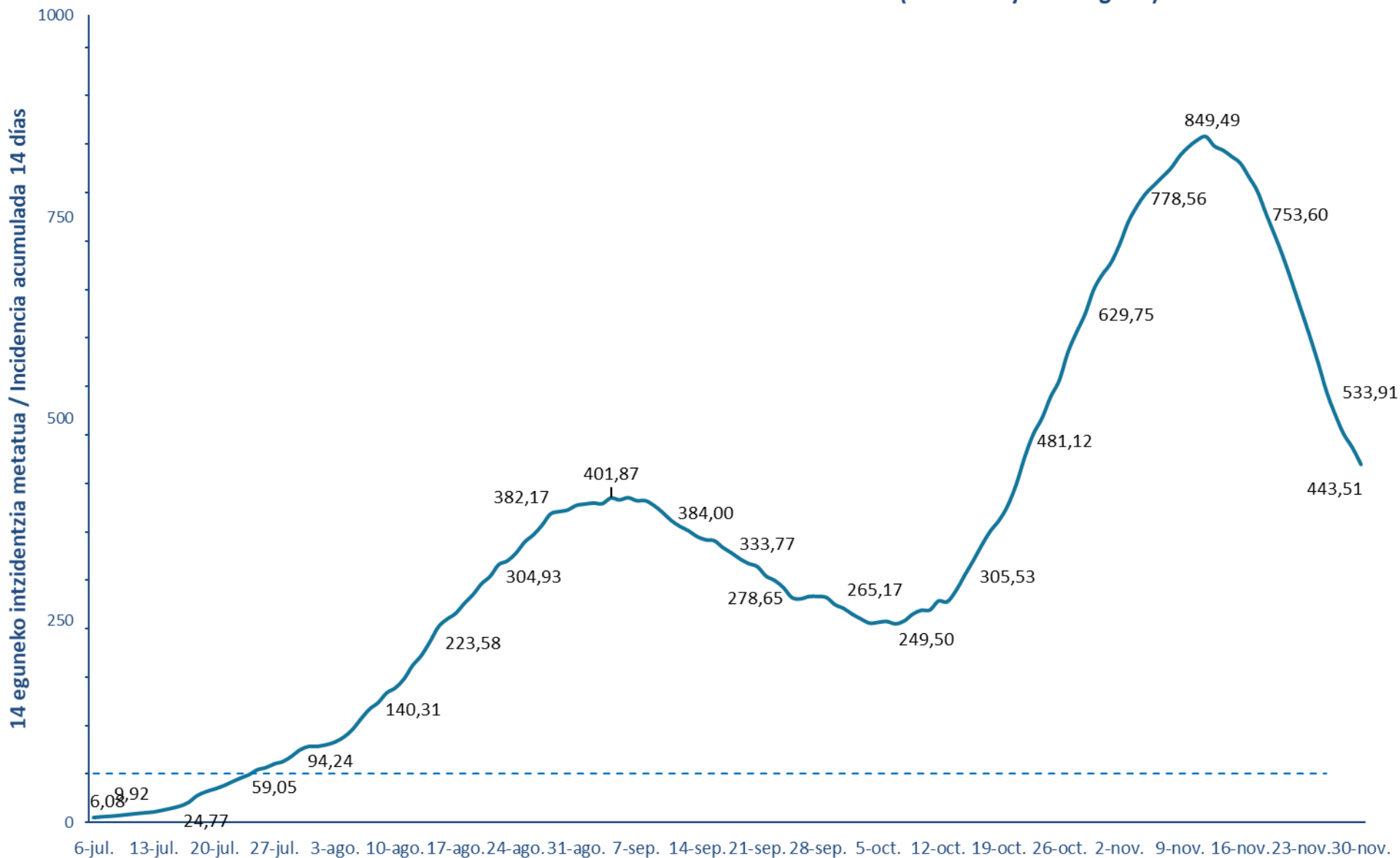


**BALIABIDE ASISTENTZIALEN ERABILERA /  
UTILIZACIÓN DE LOS RECURSOS ASISTENCIALES**

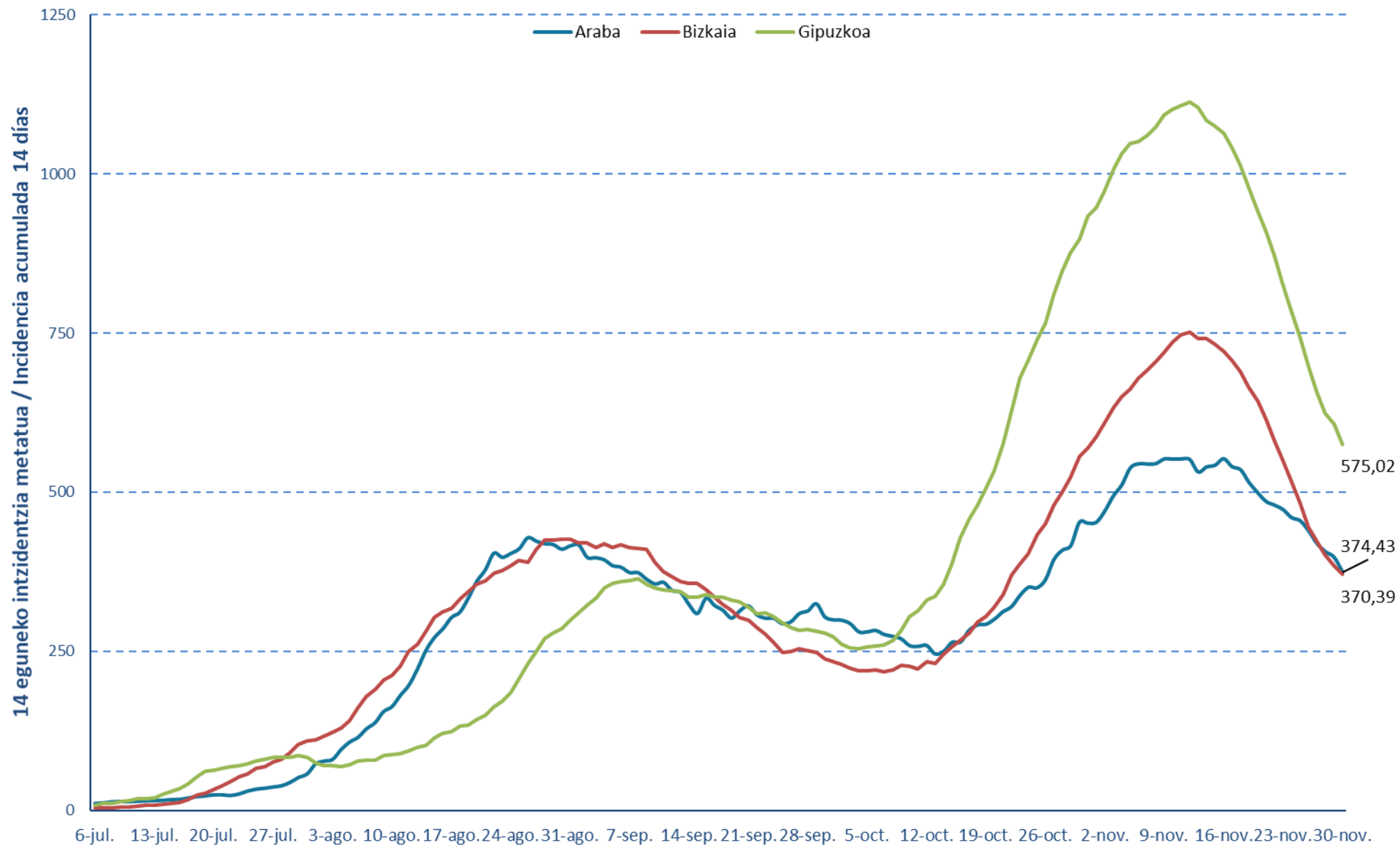
	<b>ZIUn ospitaleratuak Osakidetzan/ Ingresados en UCI en Osakidetz</b>	<b>Ospitaleratze berriak Osakidetzan/ Nuevos ingresos en planta en Osakidetz</b>	<b>Osakidetzan ospitaleratuta daudenak / Ingresados en planta en Osakidetz</b>
17/11	137	79	485
18/11	133	56	477
19/11	135	62	475
20/11	139	48	442
21/11	137	26	441
22/11	141	22	449
23/11	140	58	417
24/11	142	53	412
25/11	134	57	403
26/11	132	63	416
27/11	130	47	398
28/11	132	27	405
29/11	136	24	418
30/11	131	42	371



**14 eguneko 100.000 biztanleko intzidentzia metatua Euskadin (PCR eta antigeno testak) /**  
**Incidencia acumulada 14 días en Euskadi x 100.000 habitantes (tests PCR y de antígeno)**



14 eguneko 100.000 biztanleko intzidentzia metatua Lurralde Historiko bakoitzean (PCR eta antigeno testak) /  
Incidencia acumulada 14 días en cada Territorio Histórico x 100.000 habitantes (tests PCR y de antígeno)







**PCR POSITIVO BERRIAK EUSKADIKO UDALERRIETAN /  
NUEVOS POSITIVOS PCR EN LOS MUNICIPIOS DE EUSKADI**

Alfabetoz ordenatuta./ Ordenado alfabéticamente.

UDALERRIA / MUNICIPIO	24/11	25/11	26/11	27/11	28/11	29/11	30/11	Tasa**	I(D)/I(D-7)**
Agurain/Salvatierra	0	4	2	0	0	0	0	396,53	0,95
Alegría-Dulantzi	0	0	0	0	1	0	1	390,24	0,48
Amurrio	2	1	0	2	1	1	1	201,55	0,66
Añana	0	0	0	0	0	0	0	0,00	-
Aramaio	1	0	0	2	1	1	2	929,61	0,93
Armiñón	0	0	0	0	0	0	0	448,43	0,33
Arraia-Maeztu	1	2	0	1	0	0	0	683,06	2,50
Arratzua-Ubarrundia	0	0	0	0	0	0	0	96,81	0,20
Artziniega	0	0	2	0	0	0	1	312,17	0,75
Asparrena	0	1	0	1	0	2	1	621,50	0,77
Ayala/Aiara	0	0	0	0	0	0	1	34,47	0,11
Baños de Ebro/Mañueta	0	1	0	0	0	0	0	309,60	1,00
Barrundia	0	0	0	0	0	0	0	317,46	0,75
Berantevilla	0	2	2	0	0	0	0	819,67	-
Bernedo	0	0	0	0	0	0	0	0,00	-
Campezo/Kanpezu	1	0	0	0	3	0	0	469,04	1,00
Elburgo/Burgelu	1	0	0	0	0	0	0	797,45	1,25
Elciego	0	6	0	1	0	0	0	770,71	4,00
Elvillar/Bilar	0	0	0	0	0	0	0	281,69	0,33
Erriberagoitia/Ribera Alta	0	0	0	0	0	1	1	320,51	1,25
Harana/Valle de Arana	0	0	0	0	0	0	0	420,17	1,00
Iruña Oka/Iruña de Oca	1	1	2	5	1	8	6	882,19	1,82
Iruraiz-Gauna	0	0	0	0	0	0	2	753,30	1,00
Kripan	0	0	0	0	0	0	0	0,00	-
Kuartango	0	1	0	0	0	0	0	557,10	0,67
Labastida/Bastida	0	0	1	0	0	0	0	134,05	1,00
Lagrán	0	0	0	0	0	0	0	0,00	-
Laguardia	1	0	0	0	0	0	0	193,67	0,60
Lanciego/Lantziego	1	0	0	0	0	0	0	276,24	0,33
Lantarón	0	0	0	0	0	0	0	106,16	0,20
Lapuebla de Labarca	3	0	0	0	0	0	0	1020,41	1,29
Laudio/Llodio	4	6	3	0	0	1	0	234,40	0,72
Legutio	1	0	0	2	0	0	2	389,97	1,17
Leza	0	0	0	0	0	0	0	0,00	-
Moreda de Álava/Moreda Araba	0	1	0	0	0	0	0	359,71	-
Navaridas	0	0	0	0	0	0	0	0,00	-
Okondo	0	0	1	0	0	1	0	498,34	1,00

Oyón-Oion	1	0	1	0	1	1	1	343,15	1,20
Peñacerrada-Urizaharra	0	0	0	0	0	0	0	0,00	-
Ribera Baja/Erribera Beitia	0	0	0	1	0	0	2	478,47	1,00
Samaniego	0	0	0	0	0	0	0	0,00	-
San Millán/Donemiliaga	0	0	0	0	0	0	0	271,37	0,40
Urkabustaiz	0	0	0	0	0	0	0	627,18	0,90
Valdegovía/Gaubea	0	0	0	0	0	0	0	0,00	-
Villabuena de Álava/Eskuernaga	0	0	0	0	0	0	0	0,00	-
Vitoria-Gasteiz	83	84	70	59	71	29	48	387,57	0,78
Yécora/Iekora	0	0	0	0	0	0	0	0,00	-
Zalduondo	0	0	0	0	0	0	0	515,46	1,00
Zambrana	0	0	0	0	0	0	0	0,00	0,00
Zigoitia	0	0	0	0	0	0	1	233,64	0,80
Zuia	0	0	1	0	0	0	1	253,70	0,60
<b>ARABA</b>	<b>101</b>	<b>110</b>	<b>85</b>	<b>74</b>	<b>79</b>	<b>45</b>	<b>71</b>	<b>374,43</b>	<b>0,79</b>

Abadiño	3	1	2	3	1	1	2	233,92	0,67
Abanto y Ciérvana-Abanto Zierbena	2	3	1	0	1	3	1	242,72	0,52
Ajangiz	0	0	1	0	0	0	0	220,75	-
Alonsotegi	0	0	1	3	0	2	4	420,76	1,33
Amorebieta-Etxano	2	5	1	6	1	2	4	256,29	0,65
Amoroto	0	0	0	0	0	0	0	0,00	0,00
Arakaldo	0	0	0	0	0	0	1	598,80	-
Arantzazu	0	0	0	0	0	0	0	0,00	0,00
Areatza	0	0	0	1	0	0	0	164,61	1,00
Arrankudiaga	0	0	0	0	0	0	1	98,14	0,08
Arratzu	0	0	0	0	0	0	0	0,00	-
Arrieta	0	0	0	0	0	0	0	0,00	0,00
Arrigorriaga	6	2	4	3	5	7	5	513,38	1,09
Artea	0	0	0	0	0	0	0	0,00	0,00
Artzentales	0	1	2	0	0	0	0	867,05	0,86
Atxondo	0	0	0	1	0	0	1	424,33	1,00
Aulesti	0	0	0	0	0	0	0	0,00	-
Bakio	1	0	0	0	0	0	1	227,36	0,75
Balmaseda	0	0	1	3	0	0	1	223,83	0,55
Barakaldo	41	38	19	34	15	29	28	482,25	0,78
Barrika	0	0	0	0	0	0	0	130,89	0,29
Basauri	10	8	13	6	5	2	7	343,89	0,50
Bedia	1	0	0	0	0	0	0	94,88	-
Berango	0	1	0	0	0	0	1	179,81	0,36
Bermeo	3	1	0	2	1	0	2	171,80	0,66
Berriatua	0	1	0	1	0	0	0	399,68	0,71
Berriz	1	0	0	1	0	0	2	297,81	0,52

Bilbao	94	86	73	103	103	79	62	440,26	0,71
Busturia	0	2	0	0	0	0	0	248,91	0,50
Derio	2	0	0	1	2	0	0	139,06	0,45
Dima	0	1	0	0	0	0	0	349,41	1,00
Durango	2	8	7	2	4	10	14	268,38	0,75
Ea	0	0	0	0	0	0	0	0,00	0,00
Elantxobe	0	0	0	0	0	0	0	0,00	-
Elorrio	0	1	2	2	1	1	2	241,90	0,86
Erandio	5	4	2	1	3	2	1	238,71	0,48
Ereño	0	0	0	0	0	0	0	378,79	1,00
Ermua	6	8	3	4	4	1	3	766,88	0,59
Errigoiti	0	0	0	2	0	1	0	1033,06	1,67
Etxebarri	1	0	3	2	1	1	2	282,24	0,40
Etxebarria	0	0	0	0	0	0	0	0,00	-
Forua	0	1	1	0	0	0	0	436,68	0,80
Fruiz	0	0	0	0	0	0	0	1289,13	0,88
Galdakao	4	4	4	2	1	1	3	197,35	0,52
Galdames	0	0	1	0	0	0	0	239,23	0,67
Gamiz-Fika	0	1	0	1	1	0	0	509,46	1,17
Garai	0	0	0	0	0	0	0	0,00	-
Gatika	0	0	0	0	0	0	1	182,04	0,75
Gautegiz Arteaga	0	0	0	0	0	0	0	117,10	0,50
Gernika-Lumo	5	7	1	2	1	0	1	263,08	0,67
Getxo	20	14	17	37	9	7	17	359,33	0,60
Gizaburuaga	0	0	0	0	0	0	0	0,00	0,00
Gordexola	0	0	0	0	0	0	0	58,00	0,20
Gorliz	0	0	1	0	0	0	0	68,67	0,17
Güeñes	2	0	0	0	1	2	1	335,16	0,65
Ibarrangelu	0	0	0	0	0	0	0	0,00	-
Igorre	0	0	3	2	1	1	6	576,51	1,41
Ispaster	0	0	0	0	0	0	1	134,95	-
Iurreta	1	0	1	0	0	2	3	298,18	0,85
Izurtza	0	0	0	0	0	0	0	0,00	0,00
Karrantza Harana/Valle de Carranza	8	0	1	0	0	1	1	1924,45	0,76
Kortezubi	0	0	1	1	0	0	0	457,67	1,00
Lanestosa	0	0	0	0	0	0	0	0,00	0,00
Larrabetzu	0	0	1	0	0	0	0	340,96	0,33
Laukiz	0	0	0	0	0	0	0	0,00	0,00
Leioa	10	9	3	6	0	1	3	278,95	0,53
Lekeitio	1	2	1	3	0	0	0	317,42	0,66
Lemoa	0	2	0	0	0	0	0	138,50	0,29
Lemoiz	0	0	0	1	0	0	1	161,55	0,50
Lezama	0	0	1	0	0	0	0	167,86	0,19

Loiu	0	1	1	2	1	3	0	467,09	3,67
Mallabia	0	0	0	0	0	0	0	425,89	0,71
Mañaria	0	0	0	0	0	0	1	581,40	0,43
Markina-Xemein	0	0	0	0	2	0	1	120,87	0,86
Maruri-Jatabe	1	1	0	0	0	0	0	431,03	0,80
Mendata	0	0	0	0	0	0	0	0,00	0,00
Mendexa	0	0	0	1	0	0	0	824,74	1,00
Meñaka	0	0	0	0	0	0	0	561,01	0,67
Morga	0	0	0	0	0	0	0	0,00	-
Mundaka	0	0	2	3	0	0	1	433,84	2,67
Mungia	2	4	4	5	5	5	6	403,48	0,83
Munitibar-Arbatzegi Gerrikaitz	0	0	0	0	0	0	0	218,82	0,11
Murueta	1	0	0	0	0	0	0	1644,74	1,00
Muskiz	0	0	0	1	0	0	0	93,88	0,26
Muxika	0	2	1	0	0	0	0	269,91	1,00
Nabarniz	0	0	0	0	0	0	0	0,00	-
Ondarroa	4	1	4	5	2	5	5	605,36	1,16
Orozko	0	0	0	0	1	1	0	76,54	-
Ortuella	5	0	1	0	1	0	0	251,50	0,57
Otxandio	0	0	0	0	1	0	0	373,97	0,56
Plentzia	1	1	0	1	0	2	1	229,20	0,71
Portugalete	13	7	5	10	9	8	4	259,79	0,67
Santurtzi	18	18	13	23	17	10	8	439,92	0,88
Sestao	7	6	6	4	5	2	3	342,59	0,66
Sondika	0	0	1	2	2	0	0	200,49	0,90
Sopela	1	1	2	2	0	1	1	378,47	0,60
Sopuerta	0	0	1	0	0	0	0	121,56	0,30
Sukarrieta	0	0	0	0	0	0	0	0,00	-
Trucios-Turtzioz	0	0	0	0	0	0	0	0,00	0,00
Ubide	0	0	0	0	0	0	0	0,00	-
Ugao-Miraballes	0	0	2	1	1	0	0	607,68	0,40
Urduliz	1	1	0	1	0	0	0	116,44	0,31
Urduña/Orduña	0	1	0	0	0	0	0	93,59	0,50
Valle de Trápaga-Trapagaran	9	0	4	4	1	2	4	286,32	0,92
Zaldibar	2	0	0	0	0	0	0	425,39	0,42
Zalla	7	2	5	5	3	3	1	533,30	0,88
Zamudio	1	0	0	1	0	2	1	274,89	0,41
Zaratamo	0	0	0	0	0	0	1	183,94	0,43
Zeanuri	0	0	0	0	0	0	1	158,98	1,00
Zeberio	1	0	0	0	5	5	0	1126,76	1,71
Zierbena	0	1	0	0	0	1	0	401,88	0,86
Ziortza-Bolibar	0	0	0	0	0	0	0	0,00	0,00
<b>BIZKAIA</b>	<b>305</b>	<b>258</b>	<b>224</b>	<b>307</b>	<b>217</b>	<b>206</b>	<b>222</b>	<b>370,39</b>	<b>0,67</b>

Abaltzisketa	0	0	0	0	0	0	0	0,00	-
Aduna	0	0	0	0	0	0	0	0,00	-
Aia	1	2	0	0	0	0	0	400,40	0,57
Aizarnazabal	0	0	0	0	0	0	0	0,00	0,00
Alegia	0	0	0	1	0	1	1	285,55	0,36
Albiztur	0	1	0	0	0	0	0	337,84	1,00
Alkiza	0	0	0	0	0	0	0	0,00	0,00
Altzaga	0	0	0	0	0	0	0	0,00	-
Altzo	0	0	0	0	0	0	0	0,00	-
Amezketza	0	0	0	0	0	0	0	0,00	0,00
Andoain	9	8	3	3	4	7	1	562,06	0,67
Anoeta	0	0	0	0	0	0	0	196,46	0,44
Antzuola	0	0	1	1	0	1	0	545,21	0,86
Arama	0	0	0	0	0	0	1	495,05	-
Aretxabaleta	1	3	0	2	5	3	1	662,16	0,62
Arrasate/Mondragón	31	22	21	26	25	19	19	1604,86	0,90
Asteasu	0	0	0	0	0	0	0	193,55	0,43
Astigarraga	0	1	3	1	0	1	2	485,44	0,67
Ataun	1	0	0	0	0	0	0	458,45	0,42
Azkoitia	6	3	3	1	4	1	5	750,69	0,85
Azpeitia	8	6	3	6	2	5	4	491,53	0,64
Baliarrain	0	0	0	0	0	0	0	0,00	-
Beasain	4	2	0	2	2	2	1	329,30	0,58
Beizama	0	0	0	0	0	0	0	0,00	-
Belauntza	0	0	0	0	0	0	0	0,00	0,00
Berastegi	0	0	0	0	0	0	0	189,93	1,00
Bergara	6	7	5	3	9	8	8	919,75	0,59
Berrobi	0	0	0	0	0	0	0	0,00	0,00
Bidania-Goiatz	0	0	0	0	0	0	0	0,00	0,00
Deba	1	6	4	1	0	1	1	881,54	0,50
Donostia / San Sebastián	87	97	118	57	84	54	43	628,67	0,78
Eibar	5	13	29	13	11	13	6	1046,03	0,56
Elduain	0	0	0	0	0	0	0	0,00	-
Elgeta	0	0	0	0	1	0	1	702,37	0,80
Elgoibar	2	5	6	3	5	2	4	785,50	0,68
Errenteria	14	21	11	16	6	5	9	455,89	0,62
Errezil	0	0	0	0	0	0	0	159,24	0,17
Eskoriatza	2	3	0	3	1	1	0	1131,61	0,71
Ezkio-Itsaso	0	0	0	0	0	0	0	0,00	-
Gabiria	0	0	1	0	1	0	0	790,51	2,00
Gaintza	0	0	0	0	0	0	0	0,00	-
Gaztelu	0	0	0	0	0	0	0	602,41	0,33
Getaria	1	1	3	0	0	0	1	562,19	0,59

Hernani	7	3	6	5	2	2	1	444,71	0,50
Hernalde	0	0	0	0	0	0	0	0,00	-
Hondarribia	3	5	1	6	0	2	3	289,31	0,77
Ibarra	0	3	4	0	1	0	1	493,19	0,66
Idiazabal	0	0	1	0	0	0	0	167,50	1,00
Ikaztegieta	0	0	0	0	0	0	0	790,51	0,67
Irun	22	32	22	28	10	21	12	587,66	0,77
Irura	0	0	1	0	0	0	0	276,09	1,00
Itsasondo	0	0	0	0	0	0	0	0,00	-
Larraul	0	0	0	0	0	1	1	2032,52	0,63
Lasarte-Oria	9	6	8	8	4	0	3	409,03	0,68
Lazkao	0	0	0	0	0	0	1	342,40	0,56
Leaburu	0	0	0	0	0	0	0	0,00	0,00
Legazpi	0	0	2	0	1	1	2	249,11	0,57
Legorreta	2	0	2	1	0	0	0	940,23	0,82
Leintz Gatzaga	0	0	0	0	0	0	0	400,00	1,00
Lezo	3	3	1	2	0	1	2	376,93	0,64
Lizartza	0	0	0	0	0	0	0	0,00	0,00
Mendaro	0	2	0	0	2	0	0	607,76	0,62
Mutiloa	0	0	0	0	0	0	0	0,00	-
Mutriku	0	0	2	2	1	2	0	356,21	0,43
Oiartzun	2	1	2	1	0	0	2	280,17	0,60
Olaberria	0	0	0	0	0	0	0	0,00	0,00
Oñati	3	4	1	4	0	1	6	378,69	0,45
Ordizia	4	2	6	6	3	4	8	762,29	0,84
Orendain	0	0	0	0	0	0	0	0,00	-
Orexa	0	0	0	0	0	0	0	0,00	-
Orio	1	3	3	2	1	1	2	643,46	0,60
Ormaiztegi	0	0	0	0	0	0	0	77,22	0,20
Pasaia	6	5	4	1	5	5	13	520,62	0,75
Segura	0	0	0	0	0	0	0	65,66	0,20
Soraluze-Placencia de las Armas	0	0	7	2	3	0	1	965,20	0,81
Tolosa	9	3	8	8	2	2	8	492,99	0,70
Urnieta	2	1	1	0	1	1	0	290,79	1,00
Urretxu	3	2	0	1	0	1	0	249,93	0,47
Usurbil	3	1	3	3	5	1	0	427,35	1,13
Villabona	0	2	1	3	1	1	1	372,50	0,50
Zaldibia	0	0	0	1	2	1	0	245,40	1,33
Zarautz	10	7	10	4	3	2	6	381,96	0,89
Zegama	1	0	0	0	0	0	0	195,82	0,75
Zerain	0	0	0	0	0	0	0	0,00	-
Zestoa	2	0	0	1	1	0	1	521,78	0,69
Zizurkil	2	0	0	0	0	0	0	330,14	0,31

Zumaia	0	1	0	1	0	0	3	162,85	0,53
Zumarraga	2	1	0	3	2	3	1	419,78	0,67
<b>GIPUZKOA</b>	275	288	307	232	210	177	186	575,02	0,70

<b>OTROS</b>	12	10	8	5	5	7	7		
--------------	----	----	---	---	---	---	---	--	--

\*14 eguneko tasa 100.000 biztanleko. Tasak kalkulatzeko EUSTATen Biztanleen Udal-Erroldaren Estatistikan 2019ko urtarrilaren 1erako argitaratutako biztanleria hartzen da. / Tasa de 14 días por 100.000 habitantes. Las tasas se calculan con respecto a la población publicada por EUSTAT en la Estadística Municipal de Habitantes para el 1 de enero del 2019. [https://eu.eustat.eus/bankupx/pxweb/eu/euskara/-/PX\\_2212\\_ep06b.px](https://eu.eustat.eus/bankupx/pxweb/eu/euskara/-/PX_2212_ep06b.px)

\*\* Inzidentzia tasen arrazoiak  $-I(D)/I(D-7)$ - gaurko 14 eguneko inzidentzia metatuaren tasa duela astebeteko 14 eguneko inzidentzia metatuaren tasarekin konparatzen du. Tasen arrazoiaren balioa 1en azpitik dagoenean inzidentzia tasak behera egin duela esan nahi du. Duela astebeteko inzidentzia tasa zero den kasuetan “-“ agertzen da. / La razón de tasas de incidencia  $-I(D)/I(D-7)$ - compara la tasa de incidencia acumulada en 14 días a fecha de hoy, con la tasa de incidencia acumulada en 14 días de hace una semana. En caso de que el valor de la ratio sea un valor por debajo de 1, significa que la incidencia ha disminuido. Cuando la tasa de incidencia de hace una semana es cero se indica con “-“.

+ Semaforoa 14 eguneko inzidentzia tasaren arabera 5.000 biztanletik gorako udalerrietan: berdez < 60, horiz 60-299, laranja 300-499 eta gorri >=500. / Semaforo según la tasa de incidencia acumulada en 14 días en los municipios de más de 5.000 habitantes: en verde <60, en amarillo 60-299, en naranja 300-499 y en rojo >= 500.

**PCR POSITIBO BERRIAK EUSKADIKO OSASUN EREMUETAN /  
NUEVOS POSITIVOS PCR EN LAS ZONAS DE SALUD DE EUSKADI**

Alfabetoz ordenatuta./ Ordenado alfabéticamente.

OSASUN-EREMUAK/ZONAS DE SALUD	24/11	25/11	26/11	27/11	28/11	29/11	30/11	Tasa**	I(D)/I(D-7)**
Abetxuko	2	2	2	1	0	0	1	468,63	0,90
Aranbizkarra I	5	5	1	2	3	1	3	344,46	0,67
Aranbizkarra II	5	3	5	1	3	3	7	370,19	0,87
Casco Viejo (Vitoria)	8	4	2	3	4	1	4	356,52	0,67
Gazalbide Txagorritxu	7	8	4	4	5	3	6	396,14	0,87
La Habana	2	1	2	2	5	2	4	282,49	0,62
Lakua - Arriaga	7	4	6	3	6	0	2	400,23	0,90
Lakuabizkarra	8	12	6	13	11	3	2	396,91	0,71
Llanada Alavesa	0	5	2	1	1	2	5	474,21	0,76
Montaña alavesa	2	2	0	1	3	0	0	503,20	1,38
Norte-Villarreal	1	0	0	2	1	0	2	329,18	0,56
Norte-Zuya	0	0	1	0	0	1	2	364,96	0,80
Olaguibel	4	5	5	6	4	3	7	264,36	0,71
Olarizu	5	12	5	2	6	2	4	425,01	0,91
Salburua	7	5	6	3	5	2	4	367,17	0,92
San Martín	8	4	7	4	9	2	2	231,53	0,73
Sansomendi	4	3	0	0	2	1	0	344,27	0,76
Valles Alaveses I	2	0	2	5	1	8	5	649,07	1,50
Valles Alaveses II	0	2	2	1	0	0	2	377,52	1,13
Zabalgana	6	10	11	14	5	3	2	441,29	0,95
Zaramaga	3	6	7	1	3	3	2	438,38	0,76
<b>OSI ARABA</b>	86	93	76	69	77	40	66	363,85	0,79
Rioja	6	8	2	1	1	1	1	358,29	1,08
<b>OSI ARABAKO ERRIOXA</b>	6	8	2	1	1	1	1	358,29	1,08
Desierto / Urban	7	3	3	3	1	2	1	500,10	0,74
La Paz	6	7	2	7	2	8	0	308,01	0,78
Lutxana	6	3	2	1	2	1	0	341,30	0,76
Rontegi	1	2	3	6	3	9	6	615,60	0,81
San Vicente	9	7	3	6	5	2	6	513,97	0,66
Sestao Kueto	4	1	2	1	3	0	2	360,17	0,71
Sestao Markonzaga	3	5	4	3	2	2	1	308,45	0,62
Zaballa C.S.	3	10	4	9	1	6	7	601,95	0,87
Zuazo	10	6	2	2	1	1	5	431,99	0,74
<b>OSI BARAKALDO SESTAO</b>	49	44	25	38	20	31	28	434,10	0,74
Abadiño-Elorrio-Berriz	6	3	3	7	2	2	8	283,62	0,61
Aiala	2	2	2	2	1	1	3	167,57	0,57
Amorebieta	2	5	1	6	1	2	4	257,41	0,67
Arratia	1	3	3	3	1	1	7	291,18	0,80
Arrigorriaga	4	1	4	2	8	6	2	452,43	0,56



Basauri-Ariz	9	5	5	3	2	2	5	303,20	0,47
Basauri-Kareaga	1	3	8	3	5	0	2	378,29	0,57
Bermeo	3	3	2	5	1	0	3	214,22	0,80
Durango	3	8	9	3	4	12	17	270,68	0,75
Etxebarri	1	0	3	2	1	1	2	287,94	0,41
Galdakao	4	4	4	2	1	1	3	198,83	0,47
Gernika	5	8	4	2	1	0	1	278,92	0,72
Gernikaldea	1	2	1	3	0	1	0	227,12	0,55
Lekeitio	1	2	1	3	0	0	1	258,32	0,65
Llodio	4	6	4	0	1	3	1	225,38	0,78
Markina - Xemein	0	0	0	0	2	0	1	92,48	0,67
Ondarroa	4	2	4	6	2	5	5	591,29	1,10
<b>OSI BARRUALDE-GALDAKAO</b>	51	57	58	52	33	37	65	274,58	0,62
Basurto	4	10	8	5	3	14	4	569,50	0,81
Begoña	4	2	3	2	1	1	4	353,83	0,70
Bolueta	2	5	2	3	3	0	0	447,22	0,65
Bombero Etxaniz	15	17	7	16	11	8	4	498,33	0,81
Casco Viejo (Bilbao)	3	0	1	3	6	3	4	373,99	0,69
Deusto	7	5	3	7	4	6	6	370,60	0,61
Gazteleku	3	7	3	6	4	3	0	303,42	0,67
Indautxu	6	5	4	2	1	5	2	341,81	0,56
Javier Sáenz de Buruaga	3	5	3	7	4	1	1	415,12	0,63
Karmelo	5	1	4	1	5	2	1	581,11	0,77
La Peña	4	2	6	7	15	15	9	723,08	1,48
Mina del Morro	2	0	6	1	6	5	1	786,12	0,70
Miribilla-La Merced	7	1	4	2	9	6	4	518,85	0,78
Otxarkoaga	2	3	2	12	5	2	6	469,32	1,23
Rekalde	7	7	8	7	11	2	6	422,42	0,71
San Adrián	1	3	1	1	1	0	0	328,52	0,54
San Ignacio	3	2	3	6	3	5	2	241,24	0,48
Santutxu-Solokoetxe	10	1	2	3	3	1	4	403,13	0,69
Txurdinaga	3	6	3	10	2	5	2	353,12	0,65
Zorroza	2	5	3	5	2	3	4	293,56	0,72
Zurbaran	3	0	0	2	2	1	1	226,46	0,63
<b>OSI BILBAO-BASURTO</b>	96	87	76	108	101	88	65	422,13	0,71
Abanto-Muskiz	1	3	1	1	2	3	1	180,77	0,43
Balmaseda	8	1	4	3	0	1	2	640,20	0,69
Buenavista	1	2	1	1	2	1	1	211,15	0,49
Güeñes	2	0	0	0	1	2	1	280,25	0,66
Ortuella	5	0	1	0	1	0	0	223,82	0,54
Portugalete - Centro	6	2	2	4	4	5	3	304,17	0,76
Portugalete-Repelega	6	4	2	5	4	2	0	243,19	0,63
Santurtzi-Centro-Mamariga	10	16	4	12	8	4	5	599,39	1,16

Santurtzi Kabiezes	7	3	9	11	8	7	3	342,01	0,75
Trapagaran	9	0	4	4	1	2	4	291,40	0,92
Zalla	7	1	7	5	3	3	1	418,45	0,74
<b>OSI EZKERRALDEA ENKARTERRI CRUCES</b>	62	32	35	46	34	30	21	341,20	0,73
Alango	4	5	0	2	0	1	2	249,24	0,46
Algorta	4	0	7	11	5	5	5	283,75	0,61
Astrabudua	0	2	0	0	0	0	0	170,91	0,38
Erandio	5	2	2	1	3	2	1	274,67	0,56
Gorliz - Plentzia	1	1	1	3	0	2	2	157,10	0,40
Las Arenas	14	11	10	23	4	2	7	412,59	0,69
Leioa	7	7	4	3	0	0	2	283,29	0,53
Mungia	4	6	4	6	6	6	8	381,93	0,80
Sopela	2	3	2	4	0	0	2	255,63	0,49
Txorierrri	4	1	3	6	5	3	1	211,01	0,57
<b>OSI URIBE</b>	45	38	33	59	23	21	30	290,32	0,58
Arrasate	32	22	21	28	27	20	21	1472,40	0,90
Bergara	6	7	6	4	10	9	9	862,97	0,62
Oñati	3	4	1	4	0	1	6	363,48	0,44
Valle de Leniz	3	6	0	5	5	4	1	805,96	0,66
<b>OSI ALTO DEBA</b>	44	39	28	41	42	34	37	994,49	0,74
Dumboa	6	16	6	13	3	6	4	500,17	0,74
Hondarribia	3	5	1	6	0	2	2	262,63	0,72
Irun - Centro	16	13	17	15	7	15	9	522,72	0,81
<b>OSI BIDASOA</b>	25	34	24	34	10	23	15	461,06	0,77
Deba	1	5	6	3	1	3	1	616,36	0,47
Eibar	3	12	15	8	9	10	7	1016,55	0,57
Elgoibar	2	7	13	5	10	2	4	785,58	0,71
Ermua	6	8	3	4	4	1	3	747,83	0,59
Torrekua	2	1	14	5	2	3	0	881,51	0,56
<b>OSI DEBABARRENA</b>	14	33	51	25	26	19	15	825,24	0,59
Alza-Roteta	7	10	13	6	4	6	5	452,60	0,71
Amara Berri	22	13	15	9	13	10	8	555,05	0,77
Amara Centro	9	10	11	6	3	6	3	567,02	0,82
Beraun - Erreterria	10	8	6	6	4	1	3	543,51	0,75
Bidebieta	5	4	0	0	3	0	3	469,55	0,71
Egia	3	6	7	6	7	4	3	495,31	0,65
Gros	11	15	17	10	15	5	6	644,25	0,72
Hernani - Urnieta - Astigarraga	9	5	10	6	3	4	4	397,17	0,58
Intxaurrenondo	3	8	7	0	5	0	0	538,15	0,69
Iztietia - Erreterria	4	13	4	10	2	4	7	398,47	0,55
Lasarte - Usurbil	12	7	12	11	10	1	3	399,82	0,76
Lezo-San Juan	4	3	2	2	1	4	4	398,08	0,61
Loiola	4	2	6	4	5	1	1	631,40	0,92

Oiartzun	2	2	2	1	0	0	2	284,77	0,60
Ondarreta	17	22	29	11	18	14	7	648,15	0,89
Parte Vieja	5	6	8	4	10	6	3	652,22	0,81
Pasai Antxo	3	4	6	1	2	2	5	810,37	0,83
Pasajes San Pedro	2	1	1	0	2	2	9	320,39	0,71
Zarautz – Orio - Aia	12	12	13	6	4	3	8	426,94	0,77
Zumaia - Zestoa - Getaria	3	2	3	2	1	0	5	296,06	0,59
<b>OSI DONOSTIALDEA</b>	147	153	172	101	112	73	89	494,67	0,72
Azkoitia	6	3	3	1	4	1	5	770,13	0,84
Azpeitia	8	7	3	6	2	5	4	456,02	0,63
Beasain	5	2	1	2	2	2	1	247,42	0,56
Lazkao	1	0	0	0	0	0	1	305,27	0,48
Legazpi	1	0	2	0	1	2	2	263,19	0,61
Ordizia	4	2	6	7	5	5	9	565,69	0,87
Zumarraga	5	3	1	4	3	4	1	333,55	0,63
<b>OSI GOIERRI-ALTO UROLA</b>	30	17	16	20	17	19	23	409,95	0,68
Alegia	2	1	2	1	0	1	1	375,09	0,52
Andoain	9	8	3	3	4	7	1	543,97	0,67
Ibarra	0	3	5	1	1	0	1	344,30	0,52
Tolosa	10	3	8	8	2	2	7	443,16	0,68
Villabona	2	2	1	3	1	2	1	307,29	0,45
<b>OSI TOLOSALDEA</b>	23	17	19	16	8	12	11	415,57	0,59
<b>Otros</b>	15	14	9	8	7	7	4		

\*14 eguneko tasa 100.000 biztanleko/ Tasa de 14 días por 100.000 habitantes.

\*\* Inzidentzia tasen arrazoiak **-I(D)/I(D-7)-** gaurko 14 eguneko inzidentzia metatuaren tasa duela astebeteko 14 eguneko inzidentzia metatuaren tasarekin konparatzen du. Tasen arrazoiaren balioa 1en azpitik dagoenean inzidentzia tasak behera egin duela esan nahi du. Duela astebeteko inzidentzia tasa zero den kasuetan “-“ agertzen da. / La razón de tasas de incidencia **-I(D)/I(D-7)-** compara la tasa de incidencia acumulada en 14 días a fecha de hoy, con la incidencia acumulada en 14 días de hace una semana. En caso de que el valor de la ratio sea un valor por debajo de 1, significa que la incidencia ha disminuido. Cuando la tasa de incidencia de hace una semana es cero se indica con “-“.

+ Semaforoa 14 eguneko inzidentzia tasaren arabera: berdez < 60, horiz 60-299, laranja 300-499 eta gorri >=500. / Semaforo según la tasa de incidencia acumulada en 14 días: en verde <60, en amarillo 60-299, en naranja 300-499 y en rojo >= 500.