

KORONABIRUSAREN EGOERA EPIDEMIOLOGIKOA EUSKADIN (COVID-19) SITUACIÓN EPIDEMIOLÓGICA DEL CORONAVIRUS (COVID-19) EN EUSKADI

26/04/2020 - 20:00 horas



PCR testak, test azkarrak eta aztertutako pertsona bakarrak
Test PCRs, test rápidos y personas únicas analizadas

83.288 (+3.011)

PCR guztira
PCR totales

31.626 (+827)

Test azkarrak guztira
Test rápidos totales

65.743 (+2.315)

Pertsona bakarrak
Personas únicas



Positibo eman duten pertsonak
Personas que han dado positivo

12.513 (+58)

PCR kasu positiboak
Casos positivos PCR

3.244 (+98)

Test azkarren kasu
positiboak
Casos positivos test
rápidos

14.412 (+97)

Kasu positiboak guztira
Casos positivos totales



Kasu positiboen egoera
Situación de los casos positivos

9.840 (+238)
(68,3%)

Sendatutakoak edo
ospitaleko altak
Recuperados o altas
hospitalarias

3.331 (-152)
(23,1%)

Ez berrezkurautak
No recuperados

1.241 (+11)
(8,6%)

Hildakoak
Fallecidos



Ospitaleen egoera eta oinarrizko birsorkuntza tasa
Situación de los hospitales y número reproductivo básico

603 (+16)

Plantan ospitaleratuak
Hospitalizados en planta

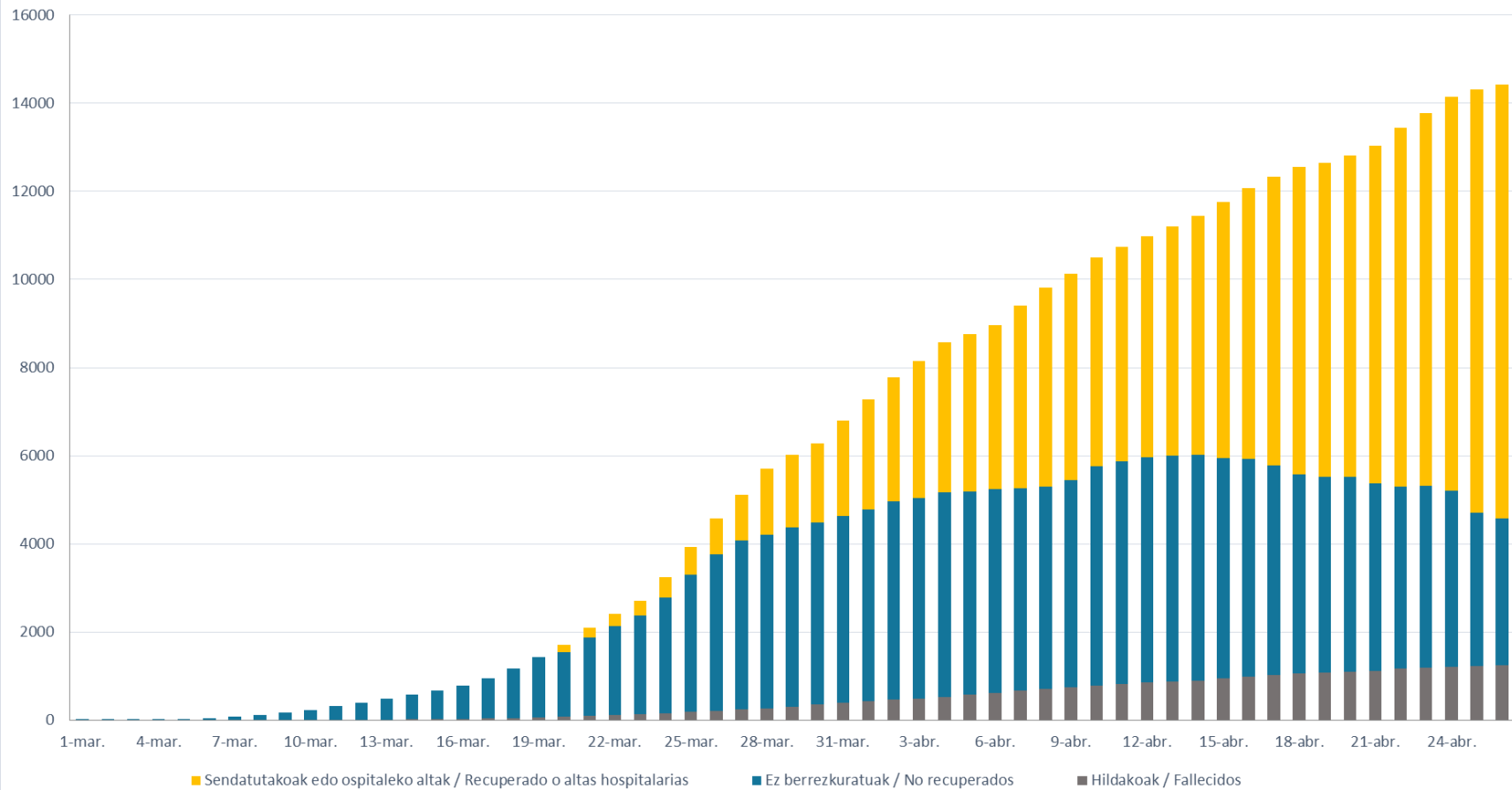
113 (-2)

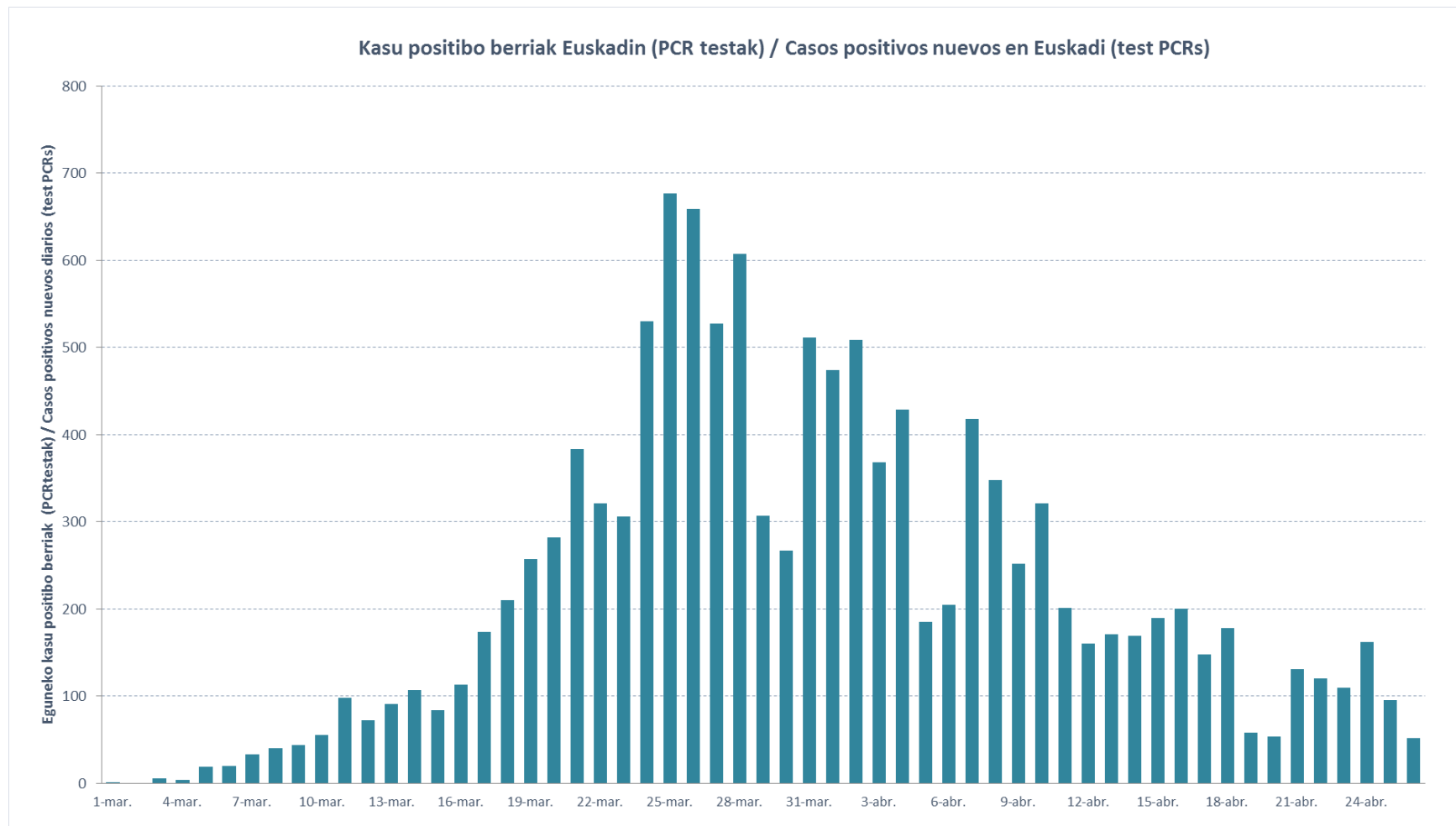
ZIUn ospitaleratuak
Hospitalizados en UCI

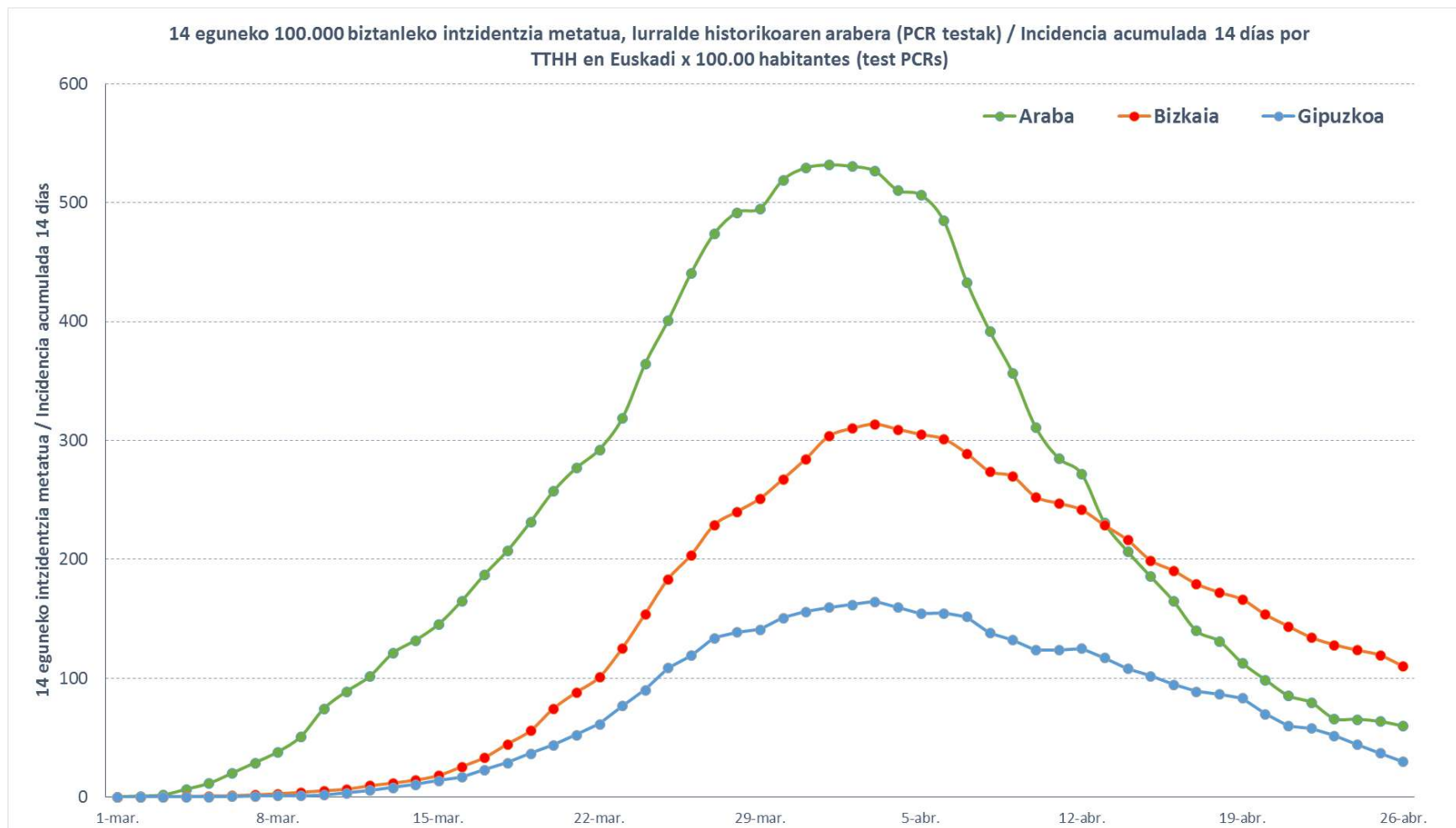
0,77

R0 Euskadin

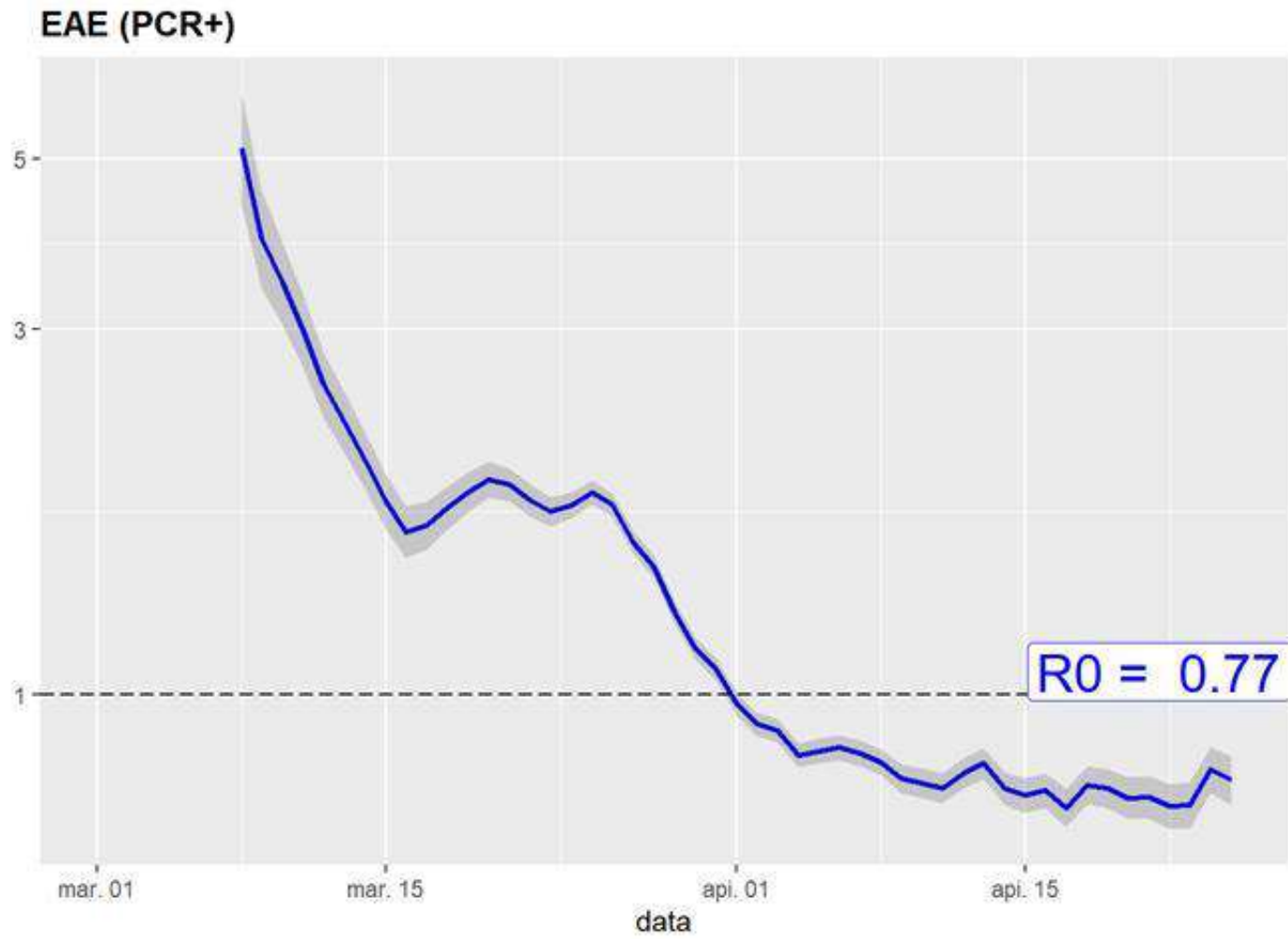
Metatutako kasu positiboak, alta epidemiologikoak eta hildakoak / Positivos, altas epidemiológicas y fallecidos acumulados







Oinarrizko birsorkuntza tasa R0 Número reproductivo básico



OSPITALERATUTAKO PAZIENTEEI BURUZKO INFORMAZIOA (00:00etan)
INFORMACIÓN DE PACIENTES HOSPITALIZADOS (00:00 HORAS)

OSPITALEA HOSPITAL	SOLAIRUETAN OSPITALERATUAK INGRESADOS EN PLANTA	ZIUn OSPITALERATUAK INGRESADOS EN UCI	GUZTIRA OSPITALERATUAK TOTAL INGRESADOS	OSPITALEETAKO ALTAK ALTAS HOSPITALARIAS	ZIUn ALTAK ALTAS UCI
H.U. ARABA	83	19	102	2	1
ÁLAVA PSIQ. H.	34	0	34	0	0
H. LEZA	4	0	4	1	0
H.U. CRUCES	63	45	108	1	2
H.U. BASURTO	48	14	62	2	0
H.U. GALDAKAO	37	8	45	0	0
H. URDULIZ	14	6	20	1	0
H. SAN ELOY	9	0	9	2	0
H. SANTA MARINA	97	0	97	1	0
H. GORLIZ	41	0	41	0	0
H. ZALDIBAR	0	0	0	0	0
H. BERMEO	1	0	1	0	0
H. ZAMUDIO	7	0	7	0	0
H.U. DONOSTIA	64	20	84	1	2
ONKOLOGIKOA	-	-	-	-	-
H. BIDASOA	7	0	7	0	0
H. MENDARO	11	0	11	0	0
H. EIBAR	40	0	40	1	0
H. ZUMARRAGA	10	0	10	0	0
H. MONDRAGON	0	0	0	0	0
H. LA ASUNCIÓN	5	0	5	0	0
IMQ	5	0	5	0	0
QUIRON	4	1	5	0	0
BERMINGHAM	19	0	19	0	0
GUZTIRA / TOTAL	603	113	716	12	5

(*) Informazioa etengabe berrikusten eta arazten ari da. Baliteke, gardentasunaren mesedetan, akats puntualen bat egotea, gerora zuzenduko dena.

(*) La información está continuamente siendo revisada y depurada. En aras de la transparencia puede que haya algún error puntual que se corregirá posteriormente.

KASU POSITIBOEN ANALISIA / ANÁLISIS DE CASOS POSITIVOS

	POSITIBOA POSITIVO	EZ POSITIBOA NO POSITIVO	GUZTIRA TOTAL
ARABA	3.624	8.344	11.968
BIZKAIA	8.189	26.295	34.484
GIPUZKOA	2.599	16.692	19.291
GUZTIRA / TOTAL	14.412	51.331	65.743

	POSITIBOAK /POSITIVOS	%
Gizonak /Hombres	5.730	39,8%
Emakumeak / Mujeres	8.682	60,2%

Adina Edad	Kasu positiboak Positivos	Biztanleria Población 2019	100.000 biztanleko tasa Tasa por 100.000 habitantes	Kasuen guztien gaineko % % sobre el total de los casos
0 - 9	29	195.423	14,8	0,2%
10 - 19	82	206.343	39,7	0,6%
20 - 29	749	194.050	386,0	5,2%
30 - 39	1.319	266.369	495,2	9,2%
40 - 49	2.091	358.785	582,8	14,5%
50 - 59	2.625	335.098	783,4	18,2%
60 - 69	1.979	272.250	726,9	13,7%
70 - 79	1.857	202.172	918,5	12,9%
80 - 89	2.332	127.540	1.828,4	16,2%
Más de 90 edo gehiago	1.349	29.987	4.498,6	9,4%
GUZTIRA / TOTAL	14.412	2.188.017	658,7	100%

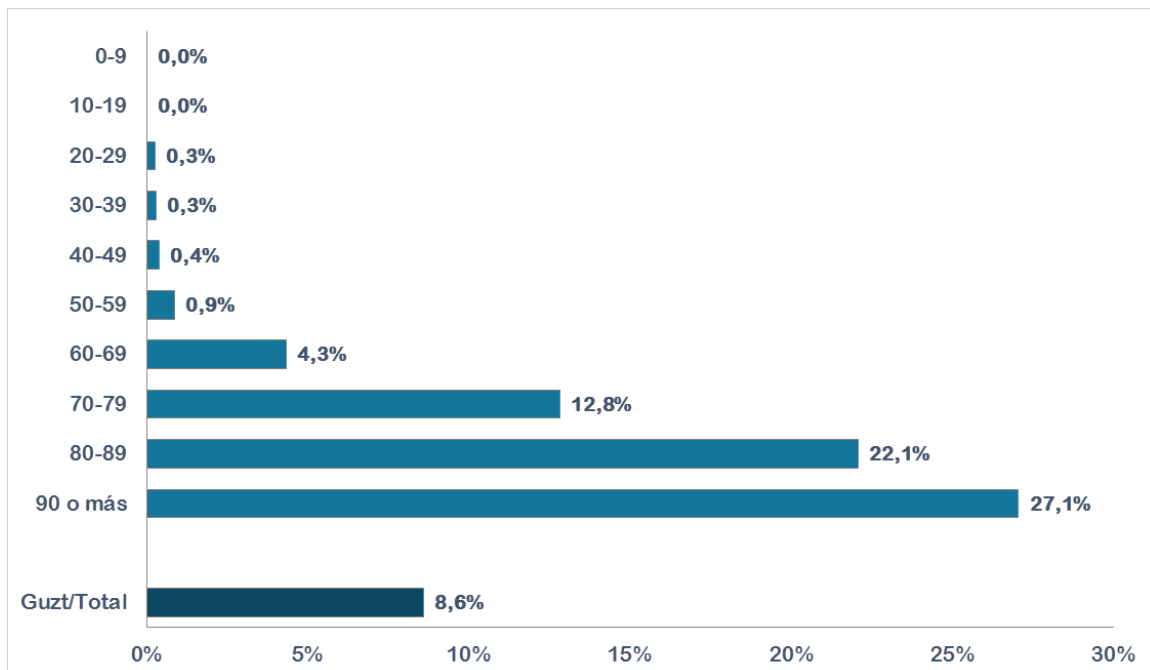
	N	%
1.- Sendatutakoak edo ospitaleko altak / Recuperado o altas hospitalarias	9.840	68,3%
2.- Ez berreskuratutak / No recuperados	3.331	23,1%
3.- Hildakoak / Fallecidos	1.241	8,6%

HILGARRITASUNA / LETALIDAD

Adina Edad	Positiboak Positivos(*)	Hildakoak Fallecidos(*)	Hilgarritasuna Letalidad
0 - 9	29	0	0,0%
10 - 19	82	0	0,0%
20 - 29	749	2	0,3%
30 - 39	1.319	4	0,3%
40 - 49	2.091	8	0,4%
50 - 59	2.625	23	0,9%
60 - 69	1.979	86	4,3%
70 - 79	1.857	238	12,8%
80 - 89	2.332	515	22,1%
Más de 90 edo gehiago	1.349	365	27,1%
GUZTIRA / TOTAL	14.412	1.241	8,6%

(*) Hildakoen kopurua agian ez dator bat egunen batean ospitaleetatik eta egoitzetatik datozen datuekin, bi informazio-sistemen artean dekalaje bat dagoelako, eta dekalaje hori hurrengo egunetan zuzenduko da.

(*) El número de fallecidos puede que algún día no coincida con los datos que provienen de los hospitales y residencias porque existe un decalaje entre ambos sistemas de información que se corregirá en días posteriores.



KASU POSITIBOAK, HILDAKOAK ETA HILGARRITASUNA SEXUAREN ARABERA / POSITIVOS, FALLECIDOS Y LETALIDAD POR SEXO

	Kasu positiboak / Positivos			Hildakoak / Fallecimientos			Hilgarritasuna / Letalidad		
	Gizonak Hombres	Emakumeak Mujeres	Guztirua Total	Gizonak Hombres	Emakumeak Mujeres	Guztirua Total	Gizonak Hombres	Emakumeak Mujeres	Guztirua Total
0 - 9	16	13	29	0	0	0	0,0%	0,0%	0,0%
10 - 19	38	44	82	0	0	0	0,0%	0,0%	0,0%
20 - 29	210	539	749	1	1	2	0,5%	0,2%	0,3%
30 - 39	423	896	1.319	2	2	4	0,5%	0,2%	0,3%
40 - 49	751	1.340	2.091	5	3	8	0,7%	0,2%	0,4%
50 - 59	1.035	1.590	2.625	9	14	23	0,9%	0,9%	0,9%
60 - 69	1.022	957	1.979	66	20	86	6,5%	2,1%	4,3%
70 - 79	1.043	814	1.857	160	78	238	15,3%	9,6%	12,8%
80 - 89	889	1.443	2.332	267	248	515	30,0%	17,2%	22,1%
Más de 90 edo gehiago	303	1.046	1.349	119	246	365	39,3%	23,5%	27,1%
Total	5.730	8.682	14.412	629	612	1.241	11,0%	7,0%	8,6%

(*) Informazioa etengabe berrikusten eta arazten ari da. Baliteke, gardentasunaren mesedetan, akats puntualen bat egotea, gerora zuzenduko dena.

(*) La información está continuamente siendo revisada y depurada. En aras de la transparencia puede que haya algún error puntual que se corregirá posteriormente.

**POSITIBOAK EUSKADIKO UDALERRIETAN /
 POSITIVOS EN LOS MUNICIPIOS DE EUSKADI**

Kasu kopuru handienetik txikienera ordenatuta.

Ordenado de mayor a menor número de casos.

UDALERRIA / MUNICIPIO	POSITIBOAK / POSITIVOS
VITORIA-GASTEIZ	3027
BILBAO	2729
BARAKALDO	764
DONOSTIA / SAN SEBASTIAN	633
GETXO	475
BASAURI	447
SANTURTZI	319
GALDAKAO	254
PORTUGALETE	245
ARRASATE/MONDRAGON	219
ERANDIO	209
IRUN	206
LEIOA	200
EIBAR	199
SESTAO	178
ERMUA	157
DURANGO	153
ZARAUTZ	128
AMOREBIETA-ETXANO	125
BALMASEDA	118
SOPELA	113
TOLOSA	111
BERMEO	109
VALLE DE TRAPAGA-TRAPAGARAN	105
LAUDIO/LLODIO	104
ERRETERIA	98
ARRIGORRIAGA	97
AMURRIO	73
MUNGIA	72
ORDIZIA	72
LOIU	71
GERNIKA-LUMO	70
ETXEBARRI	66
ZUMARRAGA	63
MUSKIZ	60
SOPUERTA	52
ZUMAIA	48
ABANTO Y CIERVANA-ABANTO ZIERB	46
BEASAIN	46
HERNANI	46
MUNDAKA	46
SALVATIERRA/AGURAIN	45
SONDIKA	45
ARETXABAETA	44
OÑATI	44
DERIO	43
BERGARA	42
BUSTURIA	42
PASAIA	42
ANDOAIN	41
ZALLA	41
BERANGO	38
ELGOIBAR	38

LASARTE-ORIA	38
HONDARRIBIA	36
ORTUELLA	36
GÜEÑES	33
LABASTIDA/BASTIDA	29
ELORRIO	27
VILLABONA	27
ABADIÑO	26
UGAO-MIRABALLES	26
URDUÑA/ORDUÑA	26
URDULIZ	25
AYALA/AIARA	24
LEGAZPI	24
GORDEXOLA	22
IBARRA	22
IRUÑA OKA/IRUÑA DE OCA	22
OIARTZUN	21
OYON-OION	21
GORLIZ	20
PLENTZIA	19
SAMANIEGO	19
ONDARROA	18
OROZKO	18
AZKOITIA	17
CAMPEZO/KANPEZU	17
IRURA	17
ORIO	17
ZAMUDIO	17
MARKINA-XEMEIN	16
URRETXU	16
ALEGRIA-DULANTZI	15
KARRANTZA HARANA/CARRANZA	15
LAZKAO	15
LEMOA	15
LEZO	15
LEKEITIO	14
ZIGOITIA	14
ANOETA	13
AZPEITIA	13
ESKORIATZA	13
ZUIA	13
ASTIGARRAGA	12
URNIETA	12
ZALDIBAR	12
ALONSOTEGI	11
IURRETA	11
MUTRIKU	11
SORALUZE-PLACENCIA DE LAS ARMA	11
BARRUNDIA	10
IGORRE	10
ARTZINIEGA	9
ZARATAMO	9
ZIERBENA	9
OTXANDIO	8
BAKIO	7
DEBA	7
LANTARON	7
LEGUTIO	7
LEZAMA	7
USURBIL	7
BERNEDO	6
BERRIZ	6
ELBURGO/BURGELU	6
IRURAIZ-GAUNA	6

LARRABETZU	6
LAUKIZ	6
LEGORRETA	6
OKONDO	6
ZEGAMA	6
ZIZURKIL	6
ASPARRENA	5
ATAUN	5
ATXONDO	5
BARRIKA	5
GETARIA	5
YECORA/IEKORA	5
ANTZUOLA	4
AREATZA	4
ARRATZUA-UBARRUNDIA	4
ARTZENTALES	4
ASTEASU	4
ELANTXOBE	4
ELCIEGO	4
ELVILLAR/BILAR	4
ERRIBERAGOITIA/RIBERA ALTA	4
GALDAMES	4
GATIKA	4
GAUTEGIZ ARTEAGA	4
IDIAZABAL	4
LEMOIZ	4
RIBERA BAJA/ERRIBERA BEITIA	4
URKABUSTAIZ	4
ZALDIBIA	4
ZAMBRANA	4
ZEANURI	4
ZEBERIO	4
ZESTOA	4
AIA	3
ALEGIA	3
ALTZO	3
BIDANIA-GOIZATZ	3
FORUA	3
KORTEZUBI	3
LAGUARDIA	3
MENDARO	3
MEÑAKA	3
MOREDA DE ALAVA/MOREDA ARABA	3
MORGA	3
MUTILOA	3
SAN MILLAN/DONEMILIAGA	3
SEGURA	3
TRUCIOS-TURTZIOZ	3
ADUNA	2
AIZARNAZABAL	2
ALKIZA	2
AMEZKETA	2
ARAMA	2
ARAMAIO	2
ARRATZU	2
ARRIETA	2
ARTEA	2
AULESTI	2
BAÑOS DE EBRO/MAÑUETA	2
BELAUNTZA	2
BERANTEVILLA	2
BERRIATUA	2
DIMA	2
ELGETA	2

ETXEBARRIA	2
IBARRANGELU	2
ITSASONDO	2
LAPUEBLA DE LABARCA	2
MALLABIA	2
MAÑARIA	2
MENDATA	2
ORMAIZTEGI	2
SUKARRIETA	2
VALDEGOVIA/GAUBEA	2
ALBIZTUR	1
ALTZAGA	1
AMOROTO	1
ARANTZAZU	1
ARMIÑON	1
ARRAIA-MAEZTU	1
BEDIA	1
BERASTEGI	1
EREÑO	1
ERRIGOITI	1
EZKIO-ITSASO	1
FRUIZ	1
GAMIZ-FIKA	1
GIZABURUAGA	1
HERNIALDE	1
ISPASTER	1
LANCIEGO/LANTZIEGO	1
LEABURU	1
LEZA	1
LIZARTZA	1
MARURI-JATABE	1
MENDEXA	1
MUXIKA	1
NABARNIZ	1
OLABERRIA	1
UBIDE	1
VILLABUENA DE ALAVA/ESKUERNAGA	1
ZALDUONDO	1
ZIORTZA-BOLIBAR	1

(*) Udalerriko positiboak goizeko 08:00etako analisietako datuetatik datoz. Horregatik, guztizkoak ez datoz bat arratsaldeko 20:00etako analisien emaitzekin. Baliteke, gainera, egunez egun desadostasun txikiak egotea. Informazioa etengabe berrikusten eta arazten ari da eta. Baliteke, gardentasunaren mesedetan, akats puntualen bat egotea, gerora zuzenduko dena.

(*) Los positivos por municipio provienen de datos de las analíticas a las 08:00 de la mañana. Es por ello que los totales no coinciden con los de los resultados de las analíticas de las 20:00 de la tarde. Puede además que haya pequeñas discrepancias de día a día. La información está continuamente siendo revisada y depurada. En aras de la transparencia puede que haya algún error puntual que se corregirá posteriormente.

POSITIBOAK EUSKADIKO EREMUETAN / POSITIVOS EN LAS ZONAS DE SALUD DE EUSKADI

Kasu kopuru handienetik txikienera ordenatuta / Ordenado de mayor a menor número de casos

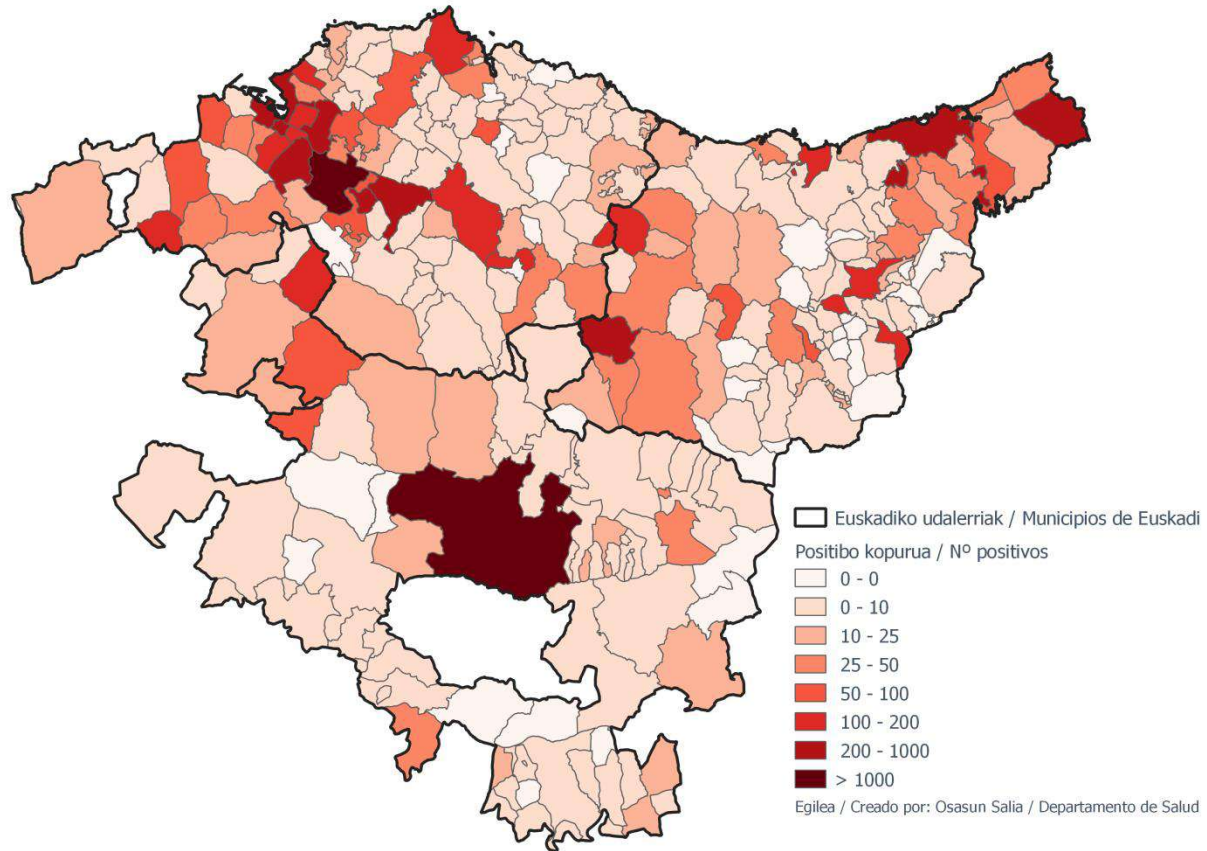
OSASUN-EREMUAK ZONA DE SALUD	POSITIBOAK POSITIVOS	BIZTANELRIA POBLACIÓN	100.000 biztanleko tasa Tasa x 100.000 habitantes
San Martín	587	29720	1975,1
Olaguibel	391	26312	1486,0
Basauri-Ariz	317	25227	1256,6
Lakuabizkarra	293	27297	1073,4
Rekalde	241	26425	912,0
Txurdinaga	238	14569	1633,6
Galdakao	235	31357	749,4
San Vicente	230	19872	1157,4
Bombero Etxaniz	226	39066	578,5
Arrasate	224	23445	955,4
Miribilla/La Merced	216	19148	1128,1
La Merced/Miribilla	216	19148	1128,1
Gazalbide-Txagorritxu	206	12823	1606,5
Santurtzi-Kabiezés	203	25761	788,0
Casco Viejo (Bilbao)	196	12562	1560,3
Zabalzana	193	24238	796,3
Las Arenas	189	33616	562,2
Casco Viejo (Vitoria-Gasteiz)	181	17176	1053,8
Txorierrri	175	18678	936,9
Algorta	171	34005	502,9
Sopelana	171	23887	715,9
San Ignacio	166	23878	695,2
Durango	160	33556	476,8
Ermua	159	17253	921,6
Bermeo	155	18955	817,7
Indautxu	152	17328	877,2
Olarizu	150	13534	1108,3
Alango	148	17645	838,8
Aranbizkarra I	146	13641	1070,3
Leioa	142	23280	610,0
Zarautz-Orio-Aia	141	31027	454,4
La Habana	140	10002	1399,7
Deusto	140	24820	564,1
Lakua-Arriaga	138	13568	1017,1
Basauri-Kareaga	136	15670	867,9
Irún-Centro	134	34001	394,1
Balmaseda	133	11874	1120,1
Alza-Roteta	133	17272	770,0
Basurto	132	21246	621,3
Aiala	132	19290	684,3
La Paz	130	20620	630,5
Gazteleku	127	21147	600,6
Llodio	127	22356	568,1
Eibar	126	17323	727,4
Sansomendi	125	8540	1463,7
Amorebieta	124	18711	662,7
Salburua	123	16172	760,6
Ondarreta	119	33535	354,9
Erandio	116	13901	834,5
Aranbizkarra II	112	13850	808,7
Zaramaga	112	11665	960,1
Arrigorriaga	112	16312	686,6
Tolosa	112	18856	594,0
Zurbaran	111	10950	1013,7
San Adrián	110	10068	1092,6
Rioja Alavesa	103	11509	895,0
Portugaleta-Revelega	102	18828	541,7
Mungia	101	26584	379,9
Abanto-Muskiz	100	17105	584,6
Trapagaran	100	11878	841,9
Santurtzi-Centro-Mamariga	99	17545	564,3
Zalla	96	11784	814,7
Zuazo	96	18461	520,0
Markonzaga	93	17010	546,7
Astrabudua	90	10152	886,5
Ordizia	89	12388	718,4
Llanada Alavesa	86	12975	662,8
Amara Berri	85	35050	242,5
Portugaleta-Castaños	82	17724	462,6
Urban	81	7552	1072,6
Portugaleta-Buenavista	79	13678	577,6

Kueto	78	10398	750,1
Lutxana	77	6632	1161,0
Begoña	77	11082	694,8
Javier Sáenz de Buruaga	77	14963	514,6
Santutxu-Solokoetxe	77	14187	542,8
Zaballa	76	12340	615,9
Abadiño-Elorrio-Berriz	76	24558	309,5
Zorroza- Alonsotegi	75	14059	533,5
Gros	75	26743	280,4
Torrekua	74	9811	754,3
Hernani-Urnieta-Astigarraga	72	31961	225,3
Gernika	71	17064	416,1
Karmelo	68	12231	556,0
Dumboa	66	25680	257,0
Gernikaldea	65	9275	700,8
Iztietia-Errearteria	65	25937	250,6
Villabona	64	15547	411,7
Abetxuko	62	3557	1743,0
Otxarkoaga	62	11077	559,7
Etxebarri	62	11012	563,0
Zumarraga	61	17819	342,3
Beasain	59	21189	278,4
Mina del Morro	58	10678	543,2
Zumaia-Zestoa-Getaria	58	17132	338,5
Sodupe-Güeñes	54	8251	654,5
La Peña	53	9772	542,4
Valle de Leniz	53	11317	468,3
Elgoibar	52	17576	295,9
Egia	50	13125	381,0
Rontegi	48	12516	383,5
Lasarte-Usurbil	48	25136	191,0
Gorliz-Plentzia	46	12850	358,0
Bergara	45	18367	245,0
Oñati	44	11344	387,9
Bolueta-Sagarminaga	42	9670	434,3
Andoain	40	14929	267,9
Amara Centro	40	12955	308,8
Arratia	39	13754	283,6
Hondarribia	39	17147	227,4
Parte Vieia	37	12779	289,5
Ortuella	36	8359	430,7
Beraun-Errearteria	32	14090	227,1
Ibarra	28	7656	365,7
Norte-Zuia	27	6598	409,2
Intxaurrondo	27	11414	236,6
Lezo-San Juan	26	8344	311,6
Legazpi	25	8462	295,4
Valles Alaveses I	23	5610	410,0
Montaña Alavesa	22	2654	828,9
Norte-Legutio	21	4566	459,9
Lazkao	21	8061	260,5
Oiartzun	21	10290	204,1
Ondarroa	20	9890	202,2
Pasaia San Pedro	20	9749	205,1
Bidebieta	19	7306	260,1
Loiola	19	6924	274,4
Lekeitio	18	10540	170,8
Markina-Xemein	18	6125	293,9
Deba	18	10788	166,9
Alegia	17	6826	249,0
Azkoitia	16	11879	134,7
Azpeitia	14	15445	90,6
Pasaia Antxo	11	7572	145,3
Valles Alaveses II	10	2993	334,1

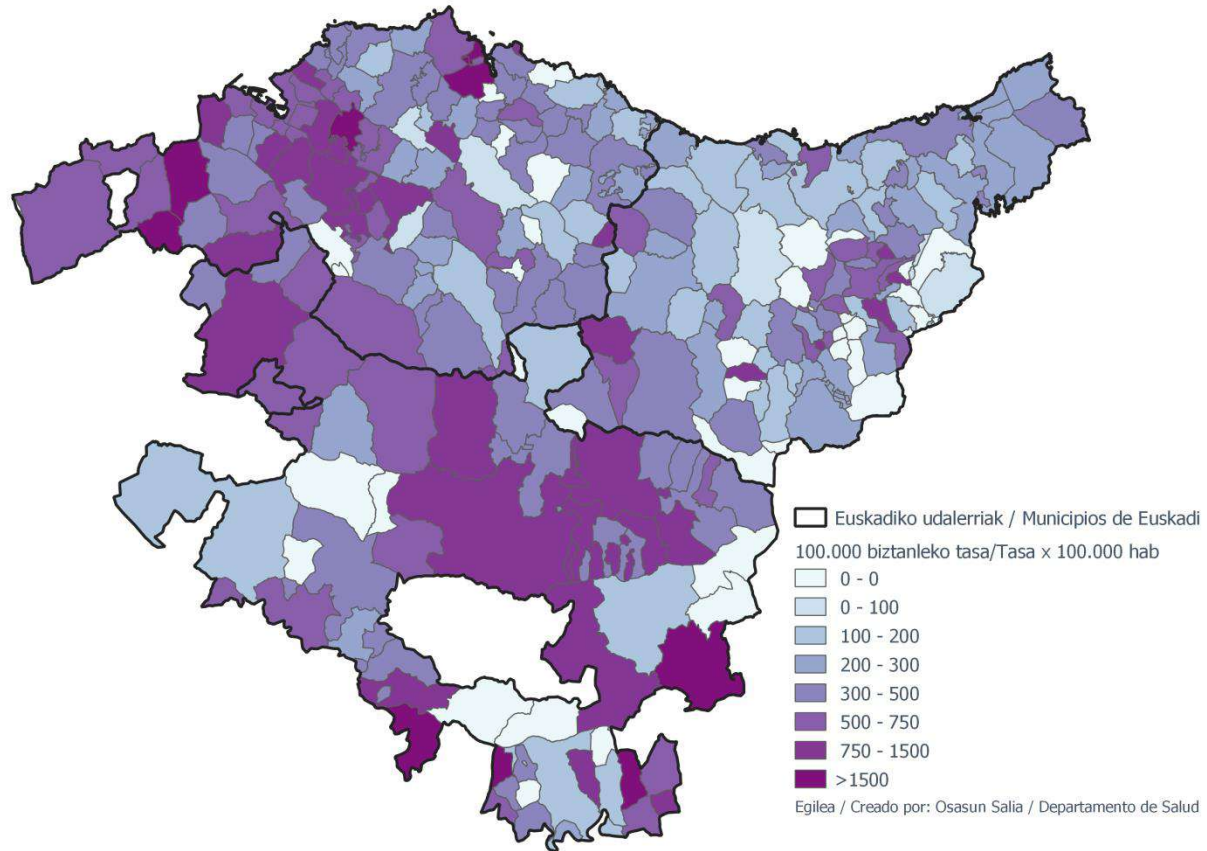
(*) Osasun-eremuaren araberako positiboak 08:00etako analisietako datuetatik datoz. Horregatik, guztizkoak ez datoz bat arratsaldeko 20:00etako analisien emaitzekin. Baliteke, gainera, egunzuzko desadostasun txikiak egotea. Informazioa etengabe berrikusten eta arazten ari da eta. Baliteke, gardentasunaren mesedetan, akats puntualen bat egotea, gerora zuzenduko dena.

(*) Los positivos por zona de salud provienen de datos de las analíticas a las 08:00 de la mañana. Es por ello que los totales no coinciden con los de los resultados de las analíticas de las 20:00 de la tarde. Puede además que haya pequeñas discrepancias de día a día. La información está continuamente siendo revisada y depurada. En aras de la transparencia puede que haya algún error puntual que se corregirá posteriormente.

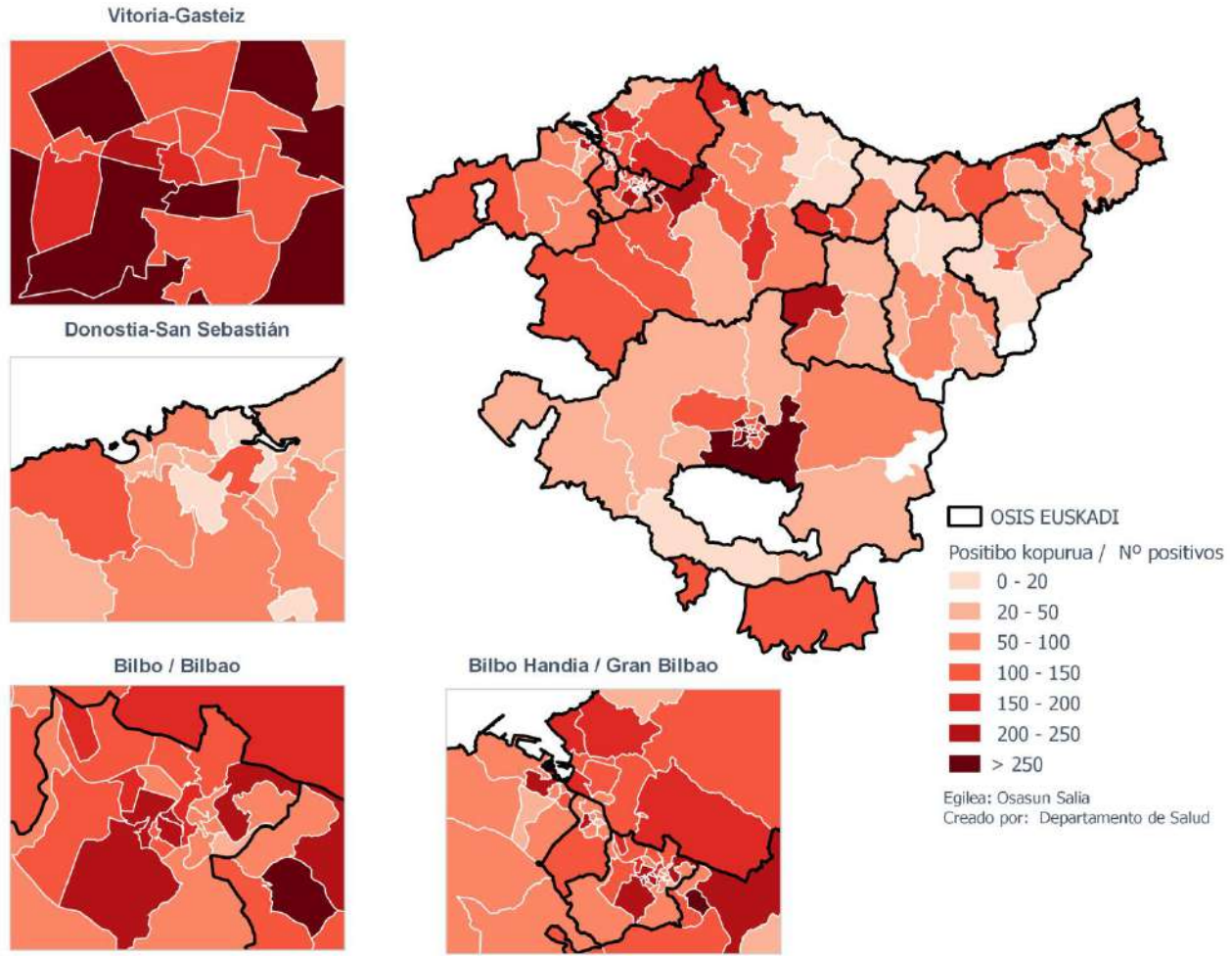
Euskadiko udalerrietako positibo kopurua / Número de positivos en los municipios de Euskadi



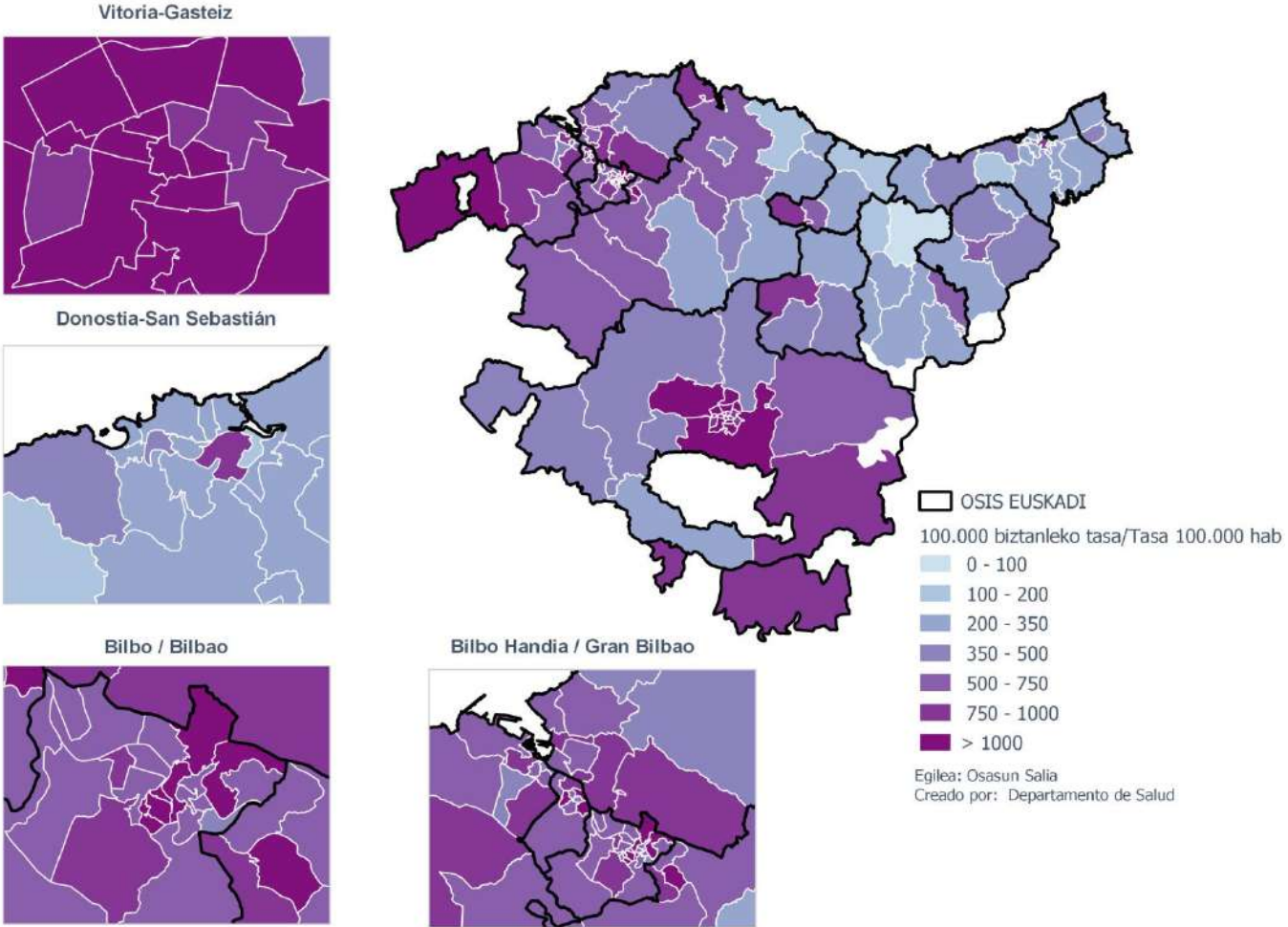
100.000 biztanleko tasa Euskadiko udalerrietan / Tasa por cada 100.000 habitantes en los municipios de Euskadi



Euskadiko osasun-eremuetako positibo kopurua / Número de positivos en las zonas de salud de Euskadi



100.000 biztanleko tasa Euskadiko osasun-eremuetan / Tasa por cada 100.000 habitantes en las zonas de salud de Euskadi



TXOSTENEAN ORAIN ARTE ARAZTU EDO ZUZENDU DIREN AKATSAK ERRORES DEPURADOS O CORREGIDOS HASTA LA FECHA EN EL INFORME

Txosten honen informazioa etengabe berrikusten eta arazten ari da. Baliteke, gardentasunaren mesedetan, akats puntualen bat egotea, gerora zuzenduko dena.

La información de este informe está continuamente siendo revisada y depurada. En aras de la transparencia puede que haya algún error puntual que se corregirá posteriormente.

ARAZTU EDO ZUZENDU DIREN AKATSAK	ERRORES DEPURADOS O CORREGIDOS
Egunero desadostasun txikiak zuzentzen dira bizilekuaren eta testa eskatzen den lurralde historikoaren artean.	Cada día se corrigen pequeñas discrepancias entre el lugar de residencia y el territorio histórico desde donde se solicita el test.