

ANALISIA / ANÁLISIS - 23/04/2020 (20:00 horas)

Analitiken datuak 20:00ak arte / Datos de analíticas hasta las 20:00 horas.

Analitikak guztira (*) / Total de analíticas (*): 73.425

Paziente bakarrak / Pacientes únicos: 56.083

(*) PCRen testak + test azkarretan positiboak / tests PCRs + tests rápidos positivos

LURRALDE HISTORIKOAREN ARABERA / POR TERRITORIO HISTÓRICO

	POSITIBOA POSITIVO	EZ POSITIBOA NO POSITIVO	GUZTIRA TOTAL
ARABA	3.453	7.549	11.002
BIZKAIA	7.828	21.821	29.649
GIPUZKOA	2.499	12.933	15.432
GUZTIRUA / TOTAL	13.780	42.303	56.083

TEST KOPURUA BALIOZKOTZE-DATAREN ARABERA / Nº DE TESTS POR FECHA DE VALIDACIÓN

Baliozkotze-data Fecha Validación	POSITIBOA POSITIVO	EZ POSITIBOA NO POSITIVO	GUZTIRA TOTAL
05-feb-20	0	1	1
23-feb-20	0	2	2
24-feb-20	0	5	5
25-feb-20	0	7	7
26-feb-20	0	4	4
27-feb-20	0	11	11
28-feb-20	0	30	30
29-feb-20	0	19	19
01-mar-20	1	32	33
02-mar-20	0	57	57
03-mar-20	6	101	107
04-mar-20	4	81	85
05-mar-20	19	90	109
06-mar-20	20	144	164
07-mar-20	33	134	167
08-mar-20	40	99	139
09-mar-20	44	130	174
10-mar-20	55	194	249
11-mar-20	98	196	294
12-mar-20	72	245	317
13-mar-20	91	269	360
14-mar-20	107	253	360
15-mar-20	84	229	313
16-mar-20	113	244	357
17-mar-20	174	361	535

18-mar-20	210	469	679
19-mar-20	257	488	745
20-mar-20	282	478	760
21-mar-20	383	584	967
22-mar-20	321	575	896
23-mar-20	305	423	728
24-mar-20	530	748	1.278
25-mar-20	677	1.035	1.712
26-mar-20	659	1.009	1.668
27-mar-20	525	1.015	1.540
28-mar-20	607	1.080	1.687
29-mar-20	307	751	1.058
30-mar-20	267	661	928
31-mar-20	511	1.231	1.742
01-abr-20	474	1.104	1.578
02-abr-20	509	1.235	1.744
03-abr-20	368	1.142	1.510
04-abr-20	429	1.209	1.638
05-abr-20	185	641	826
06-abr-20	211	696	907
07-abr-20	441	1.514	1.955
08-abr-20	396	1.652	2.048
09-abr-20	321	1.579	1.900
10-abr-20	366	1.306	1.672
11-abr-20	244	952	1.196
12-abr-20	250	1.286	1.536
13-abr-20	208	1.168	1.376
14-abr-20	252	1.633	1.885
15-abr-20	312	2.642	2.954
16-abr-20	308	2.949	3.257
17-abr-20	265	2.752	3.017
18-abr-20	220	3.429	3.649
19-abr-20	60	2.262	2.322
20-abr-20	191	1.935	2.126
21-abr-20	226	3.917	4.143
22-abr-20	417	4.749	5.166
23-abr-20	325	4.408	4.733
Guztira / Total	13.780	59.645	73.425

(*) Pertsona bakoitzaren positiboa behin bakarrik kontabilizatzen da, PCR bidez eta test azkar bidez positibo eman badu ere. Test azkar negatiboak ez dira test bakar gisa gehitzen, proba diagnostiko bakar baten zati gisa egiaztatzeke PCR batekin batera baitaude beti, eta, horrela, proben kontabilitate bikoitza saihesten da. Informazioa etengabe berrikusten eta arazten ari da. Baliteke, gardentasunaren mesedetan, akats puntualen bat egotea, gerora zuzenduko dena.

(*) Sólo se contabiliza una vez el positivo de cada persona, independientemente que haya podido dar positivo por PCR y por test rápido. Los test rápidos negativos no se suman como un único test al estar siempre acompañados de una PCR de verificación como parte de una única prueba diagnóstica, evitando así una doble contabilidad de pruebas. La información está continuamente siendo revisada y depurada. En aras de la transparencia puede que haya algún error puntual que se corregirá posteriormente.

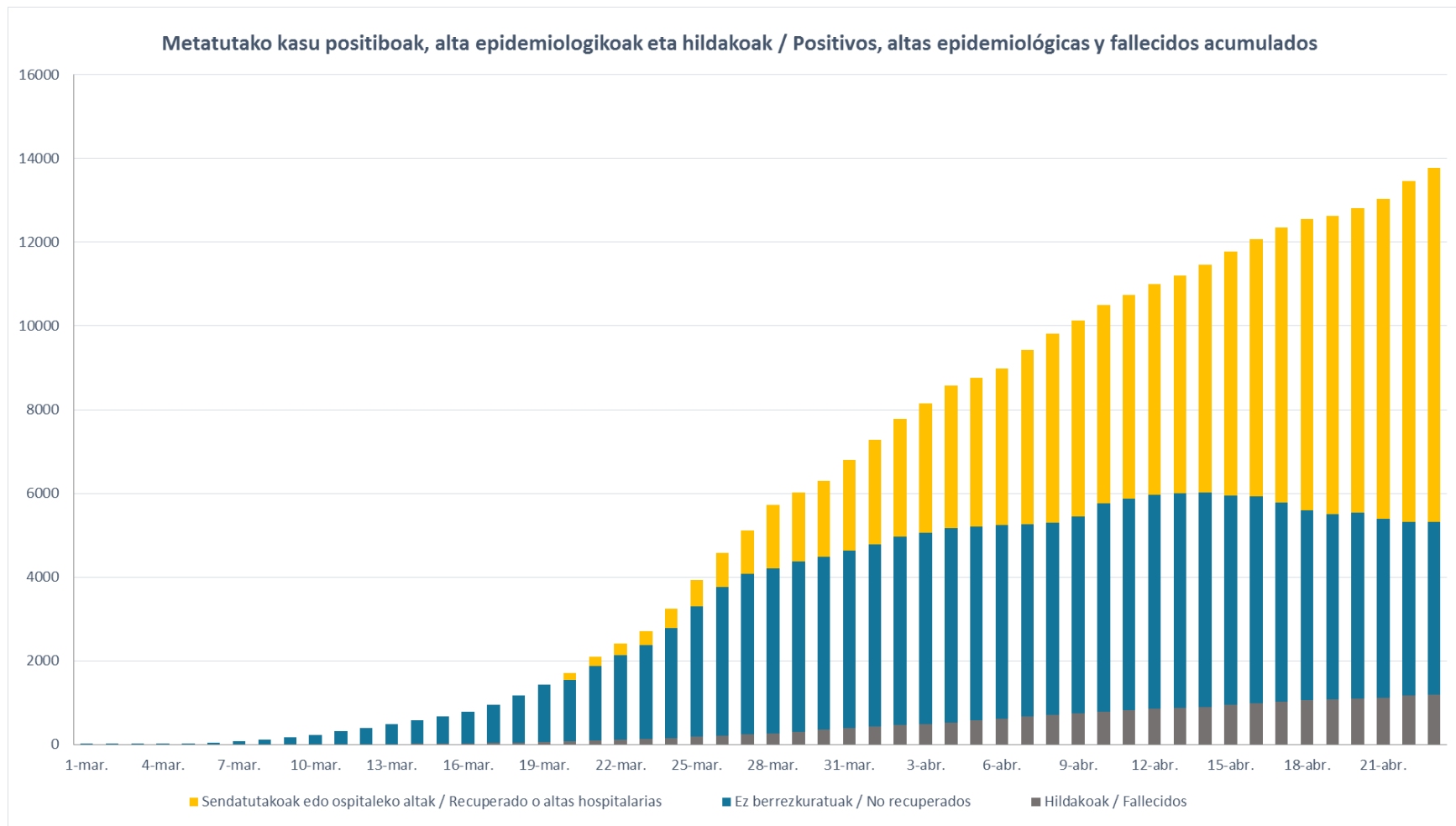
TEST KOPURUA BALIOZKOTZE-DATAREN ETA LURRALDE HISTORIKOAREN ARABERA
Nº DE TESTS POR FECHA DE VALIDACIÓN Y TERRITORIO HISTÓRICO

	ARABA		BIZKAIA		GIPUZKOA	
	POSITIBOA POSITIVO	EZ POSITIBOA NO POSITIVO	POSITIBOA POSITIVO	EZ POSITIBOA NO POSITIVO	POSITIBOA POSITIVO	EZ POSITIBOA NO POSITIVO
05-feb-20	0	1	0	0	0	0
23-feb-20	0	0	0	2	0	0
24-feb-20	0	0	0	5	0	0
25-feb-20	0	0	0	6	0	1
26-feb-20	0	0	0	1	0	3
27-feb-20	0	3	0	7	0	1
28-feb-20	0	2	0	20	0	8
29-feb-20	0	12	0	7	0	0
01-mar-20	1	16	0	5	0	11
02-mar-20	0	15	0	1	0	41
03-mar-20	2	31	2	24	2	46
04-mar-20	3	42	1	10	0	29
05-mar-20	16	10	3	58	0	22
06-mar-20	16	54	4	41	0	49
07-mar-20	28	39	3	55	2	40
08-mar-20	29	21	8	48	3	30
09-mar-20	30	49	12	62	2	19
10-mar-20	42	39	13	96	0	59
11-mar-20	77	50	16	94	5	52
12-mar-20	48	67	14	103	10	75
13-mar-20	41	87	33	107	17	75
14-mar-20	64	68	26	102	17	83
15-mar-20	36	63	29	84	19	82
16-mar-20	45	58	44	100	24	86
17-mar-20	66	59	86	163	22	139
18-mar-20	76	75	89	230	45	164
19-mar-20	82	95	134	272	41	121
20-mar-20	95	125	131	141	56	212
21-mar-20	113	100	216	315	54	169
22-mar-20	93	96	165	245	63	234
23-mar-20	81	63	156	198	68	162
24-mar-20	128	96	292	365	110	287
25-mar-20	228	186	347	564	102	285
26-mar-20	167	143	349	531	143	335
27-mar-20	172	189	261	575	92	251
28-mar-20	172	253	314	447	121	380
29-mar-20	95	200	158	357	54	194
30-mar-20	56	122	170	358	41	181
31-mar-20	145	288	273	585	93	358

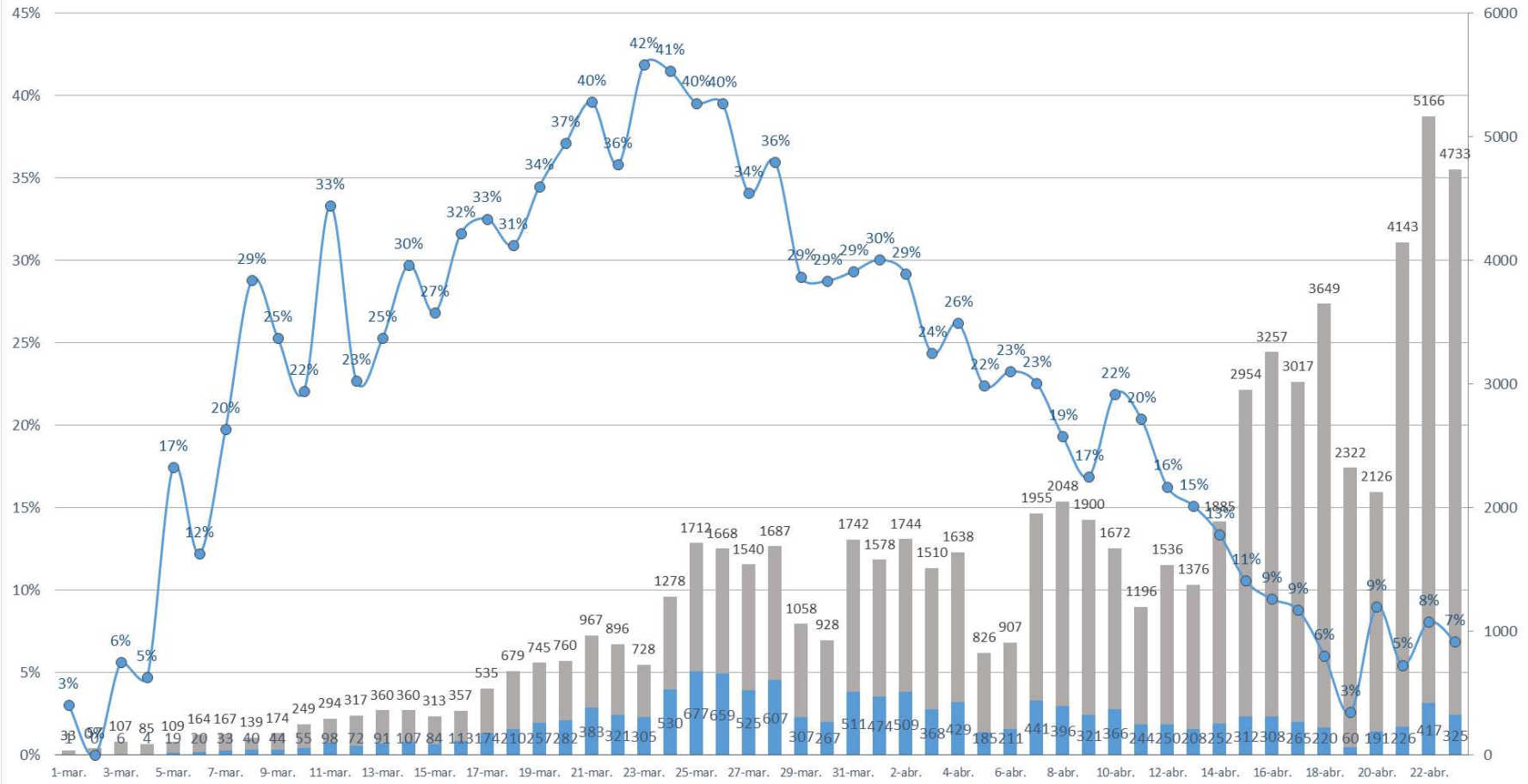
01-abr-20	109	246	284	557	81	301
02-abr-20	90	253	351	672	68	310
03-abr-20	91	259	205	582	72	301
04-abr-20	100	281	257	574	72	354
05-abr-20	40	158	116	327	29	156
06-abr-20	69	132	112	431	30	133
07-abr-20	63	344	262	759	116	411
08-abr-20	77	415	233	751	86	486
09-abr-20	46	341	217	834	58	404
10-abr-20	58	412	245	488	63	406
11-abr-20	27	260	149	434	68	258
12-abr-20	16	254	167	603	67	429
13-abr-20	22	156	116	530	70	482
14-abr-20	20	324	162	847	70	462
15-abr-20	43	442	207	1.328	62	872
16-abr-20	39	453	224	1.378	45	1.118
17-abr-20	38	462	196	1.346	31	944
18-abr-20	38	499	147	2.011	35	919
19-abr-20	12	445	35	1.279	13	538
20-abr-20	49	213	125	1.299	17	423
21-abr-20	31	567	162	2.376	33	974
22-abr-20	46	463	324	2.945	47	1.341
23-abr-20	82	523	183	2.491	60	1.394
GUZTIRA TOTAL	3.453	10.719	7.828	31.226	2.499	17.700

(*) Pertsona bakoitzaren positiboa behin bakarrik kontabilizatzen da, PCR bidez eta test azkar bidez positibo eman badu ere. Test azkar negatiboak ez dira test bakar gisa gehitzen, proba diagnostiko bakar baten zati gisa egiaztatzeko PCR batekin batera baitaude beti, eta, horrela, proben kontabilitate bikoitza saihesten da. Informazioa etengabe berrikusten eta arazten ari da. Baliteke, gardentasunaren mesedetan, akats puntualen bat egotea, gerora zuzenduko dena.

(*) Sólo se contabiliza una vez el positivo de cada persona, independientemente que haya podido dar positivo por PCR y por test rápido. Los test rápidos negativos no se suman como un único test al estar siempre acompañados de una PCR de verificación como parte de una única prueba diagnóstica, evitando así una doble contabilidad de pruebas. La información está continuamente siendo revisada y depurada. En aras de la transparencia puede que haya algún error puntual que se corregirá posteriormente.



Egindako testak eta kasu positibo berrien ehunekoa / Test realizados y porcentaje positivos nuevos



PCR TESTEN INFORMAZIOA INFORMACIÓN DE LOS TEST PCR

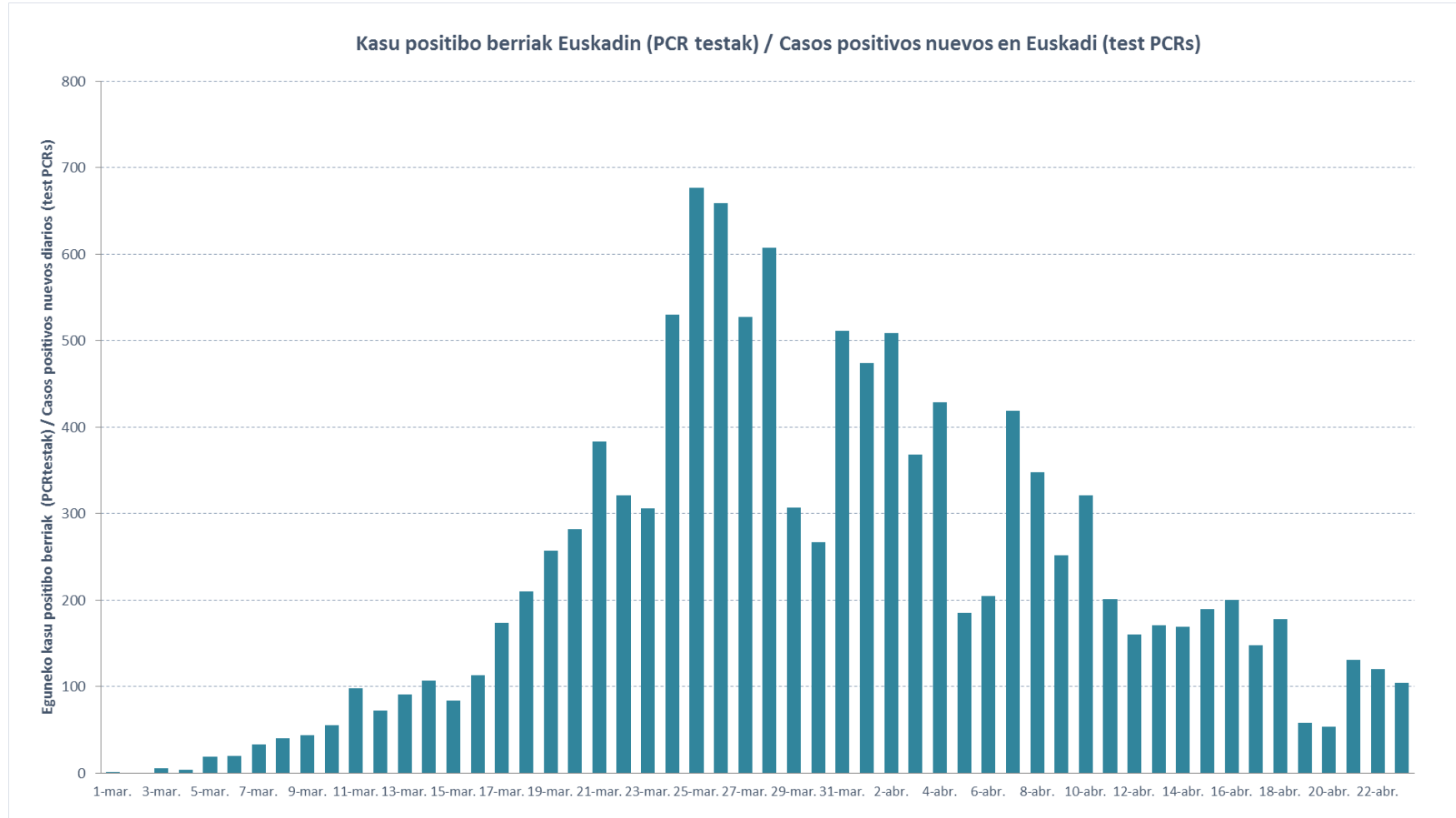
PCR TESTEN EMAITZAK BALIOZKOTZE-DATAREN ARABERA RESULTADOS DE LOS TEST PCR POR FECHA DE VALIDACIÓN

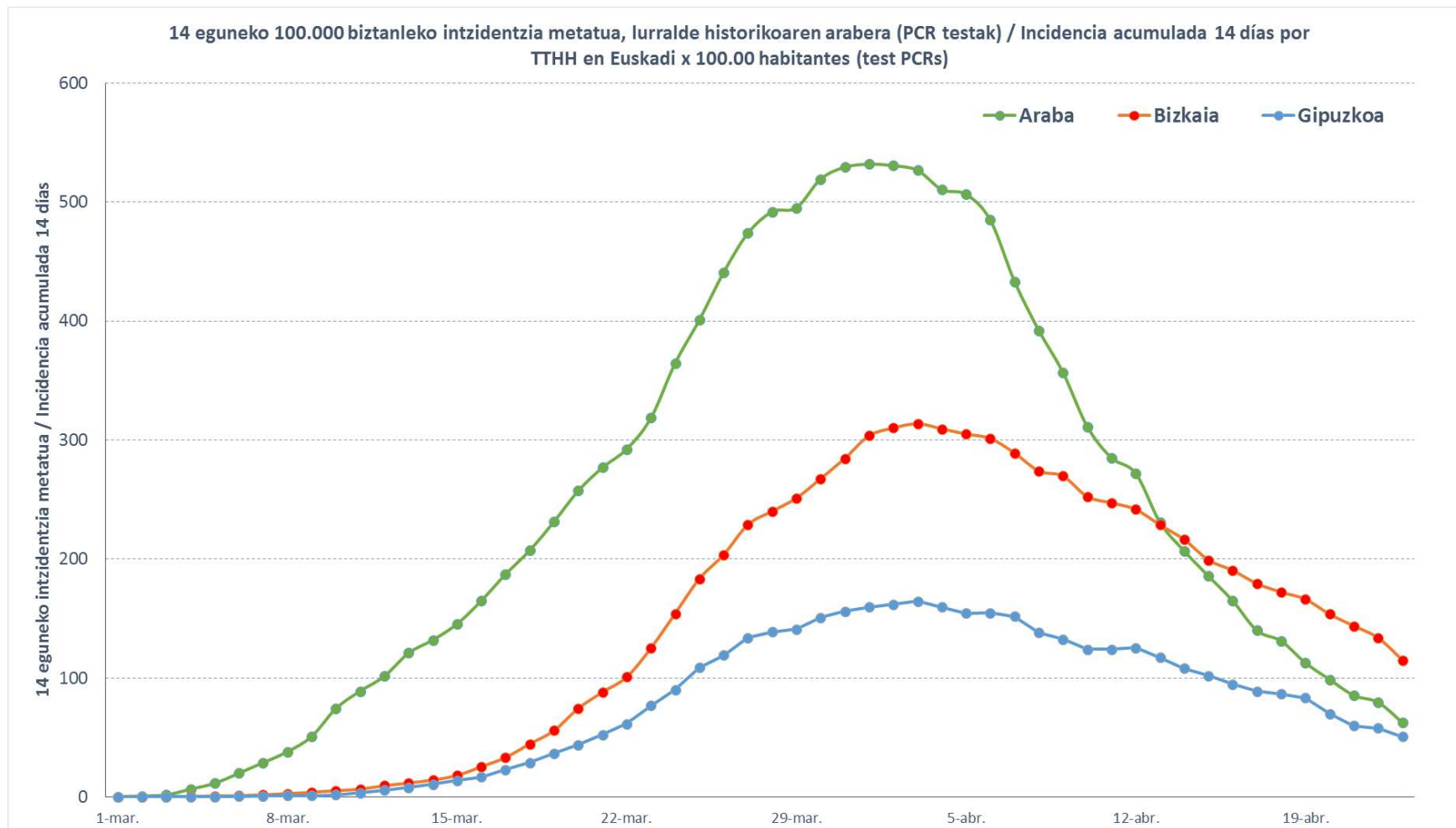
Baliozkotze-data Fecha Validación	POSITIBOA POSITIVO	EZ POSITIBOA NO POSITIVO	GUZTIRA TOTAL
05-feb-20	0	1	1
23-feb-20	0	2	2
24-feb-20	0	5	5
25-feb-20	0	7	7
26-feb-20	0	4	4
27-feb-20	0	11	11
28-feb-20	0	30	30
29-feb-20	0	19	19
01-mar-20	1	32	33
02-mar-20	0	57	57
03-mar-20	6	101	107
04-mar-20	4	81	85
05-mar-20	19	90	109
06-mar-20	20	144	164
07-mar-20	33	134	167
08-mar-20	40	99	139
09-mar-20	44	130	174
10-mar-20	55	194	249
11-mar-20	98	196	294
12-mar-20	72	245	317
13-mar-20	91	269	360
14-mar-20	107	253	360
15-mar-20	84	229	313
16-mar-20	113	244	357
17-mar-20	174	361	535
18-mar-20	210	469	679
19-mar-20	257	488	745
20-mar-20	282	478	760
21-mar-20	383	584	967
22-mar-20	321	575	896
23-mar-20	306	422	728
24-mar-20	530	748	1.278
25-mar-20	677	1.035	1.712
26-mar-20	659	1.009	1.668
27-mar-20	527	1.013	1.540
28-mar-20	607	1.080	1.687
29-mar-20	307	751	1.058
30-mar-20	267	661	928
31-mar-20	511	1.231	1.742
01-abr-20	474	1.104	1.578

02-abr-20	509	1.235	1.744
03-abr-20	368	1.142	1.510
04-abr-20	429	1.209	1.638
05-abr-20	185	641	826
06-abr-20	205	692	897
07-abr-20	419	1.505	1.924
08-abr-20	348	1.626	1.974
09-abr-20	252	1.558	1.810
10-abr-20	321	1.276	1.597
11-abr-20	201	922	1.123
12-abr-20	160	1.271	1.431
13-abr-20	171	1.111	1.282
14-abr-20	169	1.577	1.746
15-abr-20	190	2.554	2.744
16-abr-20	200	2.878	3.078
17-abr-20	148	2.680	2.828
18-abr-20	178	3.332	3.510
19-abr-20	58	2.240	2.298
20-abr-20	54	1.879	1.933
21-abr-20	131	3.775	3.906
22-abr-20	120	4.577	4.697
23-abr-20	104	4.295	4.399
Guztira / Total	12.199	58.561	70.760

(*) Informazioa etengabe berrikusten eta arazten ari da. Baliteke, gardentasunaren mesedetan, akats puntualen bat egotea, gerora zuzenduko dena.

(*) La información está continuamente siendo revisada y depurada. En aras de la transparencia puede que haya algún error puntual que se corregirá posteriormente.





TEST AZKARREN INFORMAZIOA INFORMACIÓN DE LOS TEST RÁPIDOS

TEST AZKARREN EMAITZAK BALIOZKOTZE-DATAREN ARABERA RESULTADOS DE LOS TEST RÁPIDOS POR FECHA DE VALIDACIÓN

Baliozkotze-data Fecha Validación	POSITIBOA POSITIVO	EZ POSITIBOA NO POSITIVO	GUZTIRA TOTAL
06/04/2020	10	16	26
07/04/2020	31	131	162
08/04/2020	69	258	327
09/04/2020	90	295	385
10/04/2020	72	276	348
11/04/2020	71	526	597
12/04/2020	104	539	643
13/04/2020	85	664	749
14/04/2020	136	908	1.044
15/04/2020	206	1.154	1.360
16/04/2020	174	1.653	1.827
17/04/2020	187	1.996	2.183
18/04/2020	138	997	1.135
19/04/2020	23	790	813
20/04/2020	179	1.475	1.654
21/04/2020	230	2.286	2.516
22/04/2020	455	2.777	3.232
23/04/2020	330	4.066	4.396
Guztira / Total	2.590	20.807	23.397

(*) Informazioa etengabe berrikusten eta arazten ari da. Baliteke, gardentasunaren mesedetan, akats puntualen bat egotea, gerora zuzenduko dena.

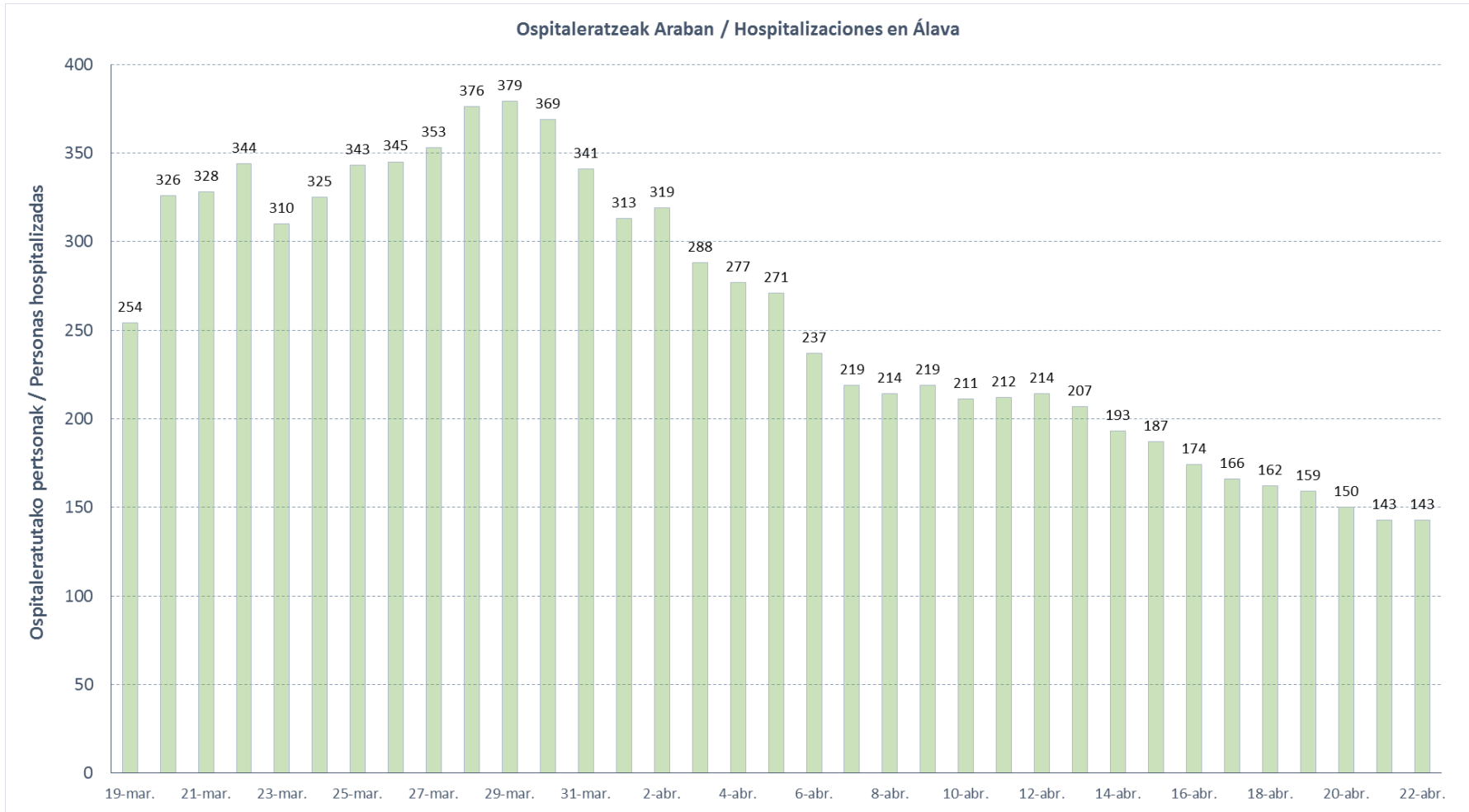
(*) La información está continuamente siendo revisada y depurada. En aras de la transparencia puede que haya algún error puntual que se corregirá posteriormente.

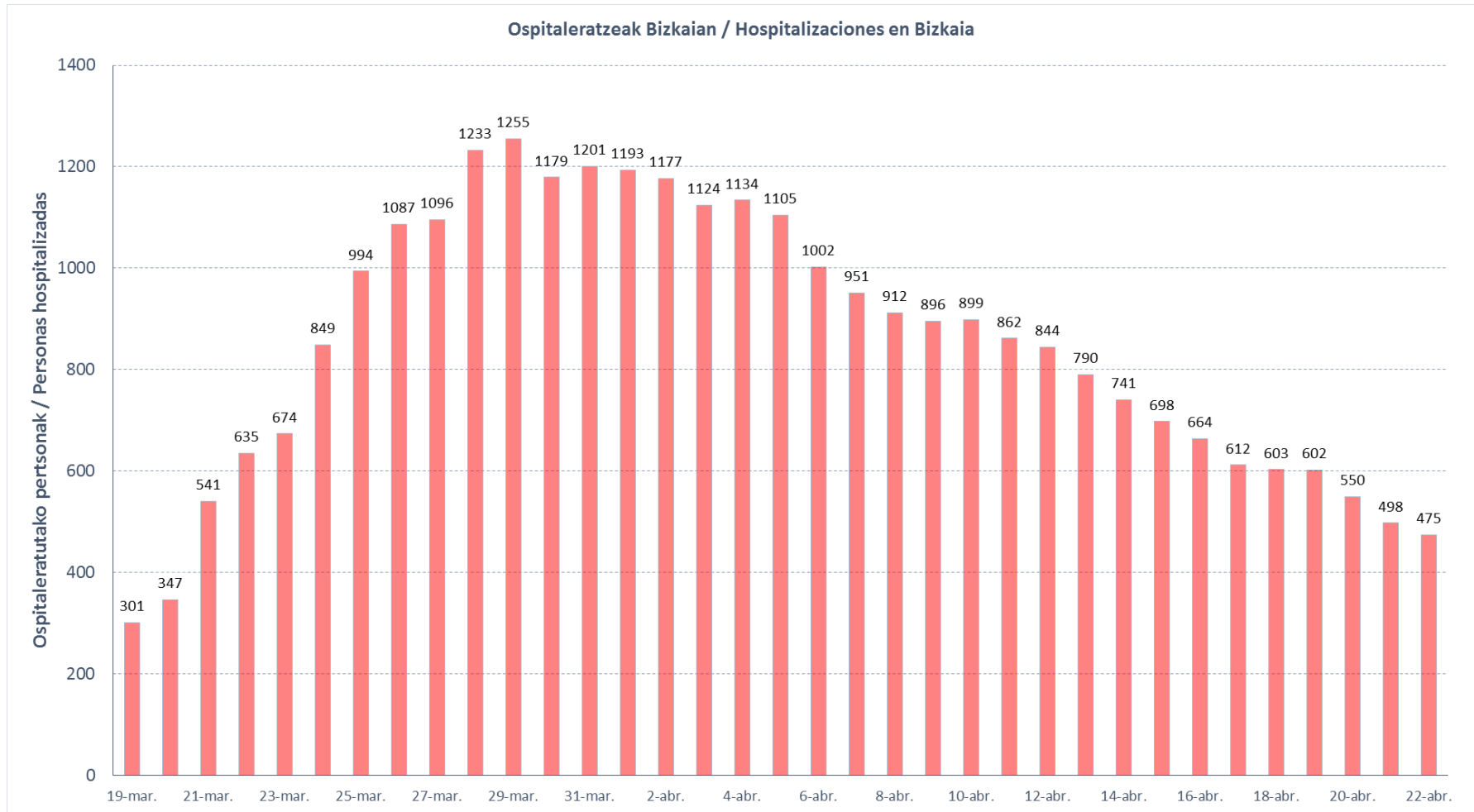
**OSPITALERATUTAKO PAZIENTEEI BURUZKO INFORMAZIOA (00:00etan)
INFORMACIÓN DE PACIENTES HOSPITALIZADOS (00:00 HORAS)**

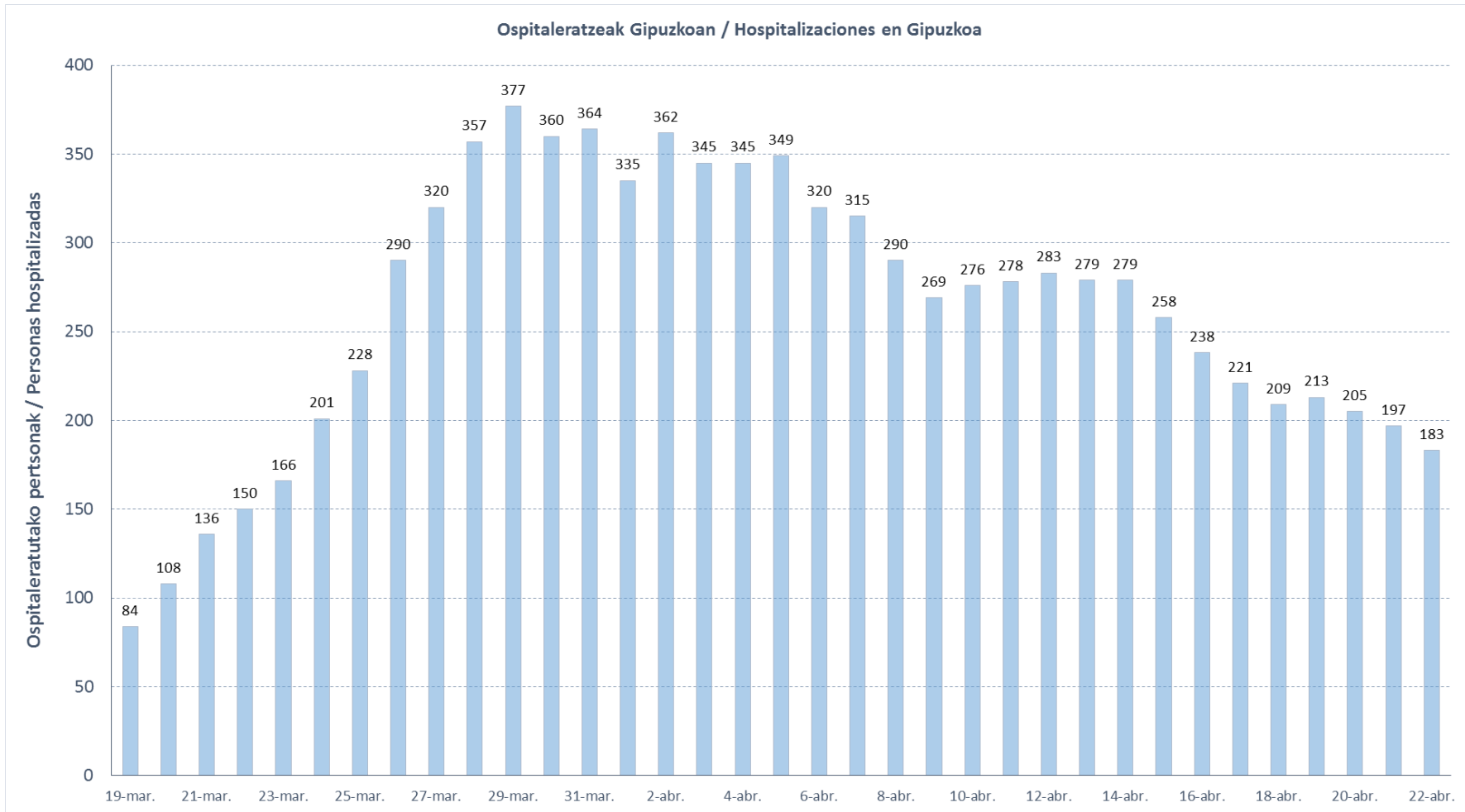
OSPITALEA HOSPITAL	SOLAIRUETAN OSPITALERATUAK INGRESADOS EN PLANTA	ZIUn OSPITALERATUAK INGRESADOS EN UCI	GUZTIRA OSPITALERATUAK TOTAL INGRESADOS	OSPITALEETAKO ALTAK ALTAS HOSPITALARIAS	ZIUn ALTAK ALTAS UCI
H.U. ARABA	93	19	112	10	1
ÁLAVA PSIQ. H.	31	0	31	0	0
H. LEZA	0	0	0	0	0
H.U. CRUCES	72	46	118	13	2
H.U. BASURTO	69	14	83	7	1
H.U. GALDAKAO	43	6	49	11	0
H. URDULIZ	19	6	25	5	1
H. SAN ELOY	11	0	11	0	0
H. SANTA MARINA	113	0	113	11	0
H. GORLIZ	42	0	42	2	0
H. ZALDIBAR	0	0	0	4	0
H. BERMEO	1	0	1	0	0
H. ZAMUDIO	6	0	6	0	0
H.U. DONOSTIA	67	23	90	10	2
ONKOLOGIKOA	-	-	-	-	-
H. BIDASOA	8	0	8	0	0
H. MENDARO	13	0	13	2	0
H. EIBAR	48	0	48	4	0
H. ZUMARRAGA	11	0	11	1	0
H. MONDRAGON	0	0	0	2	0
H. LA ASUNCIÓN	9	0	9	3	0
IMQ	6	1	7	2	0
QUIRON	4	1	5	2	0
BERMINGHAM	19	0	19	1	0
GUZTIRA / TOTAL	685	116	801	90	7

(*) Informazioa etengabe berrikusten eta arazten ari da. Baliteke, gardentasunaren mesedetan, akats puntualen bat egotea, gerora zuzenduko dena.

(*) La información está continuamente siendo revisada y depurada. En aras de la transparencia puede que haya algún error puntual que se corregirá posteriormente.







KASU POSITIBOEN ANALISIA / ANÁLISIS DE POSITIVOS

	POSITIBOAK / POSITIVOS	%
Gizonak / Hombres	5.544	40,2%
Emakumeak / Mujeres	8.236	59,8%

Adina Edad	Kasu positiboak Positivos	Biztanleria Población 2019	100.000 biztanleko tasa Tasa por 100.000 habitantes	Kasuen guztien gaineko % % sobre el total de los casos
0 - 9	27	195.423	13,8	0,2%
10 - 19	81	206.343	39,3	0,6%
20 - 29	707	194.050	364,3	5,1%
30 - 39	1.238	266.369	464,8	9,0%
40 - 49	1.993	358.785	555,5	14,5%
50 - 59	2.470	335.098	737,1	17,9%
60 - 69	1.919	272.250	704,9	13,9%
70 - 79	1.822	202.172	901,2	13,2%
80 - 89	2.245	127.540	1.760,2	16,3%
Más de 90 edo gehiago	1.278	29.987	4.261,8	9,3%
GUZTIRA / TOTAL	13.780	2.188.017	629,8	100%

	N	%
1.- SENDATUTAKOAK / RECUPERADOS	4.084	29,6%
2.- ZALANTZAZKOAK / DUDOSOS	235	1,7%
3.- EZ BERRESKURATUAK / NO RECUPERADOS	8.268	60,0%
4.- HILDAKOAK / FALLECIDOS	1.193	8,7%

(*)"Sendatutako" pertsonen analisía tentuz egin behar da. Aurreko egunetan emandako datuekin desadostasunak egon litezke; izan ere, pertsona bat "sendatutzat" jotzeko garaian, zorrotzak izan behar dute, hau da, egun gehiago behar dira datu horiek ziurtzat emateko.

(*) El análisis de las personas "Recuperadas" con cautela. Son casos que en su última analítica han dado negativo en ella. Las posibles discrepancias con datos anteriores se deben a que se está siendo exigentes a la hora de considerar a una persona como recuperada. Es preciso de más días para estar seguros de estos datos.

	N	%
Ospitaleko altak / Altas hospitalarias	5.514	40,0%

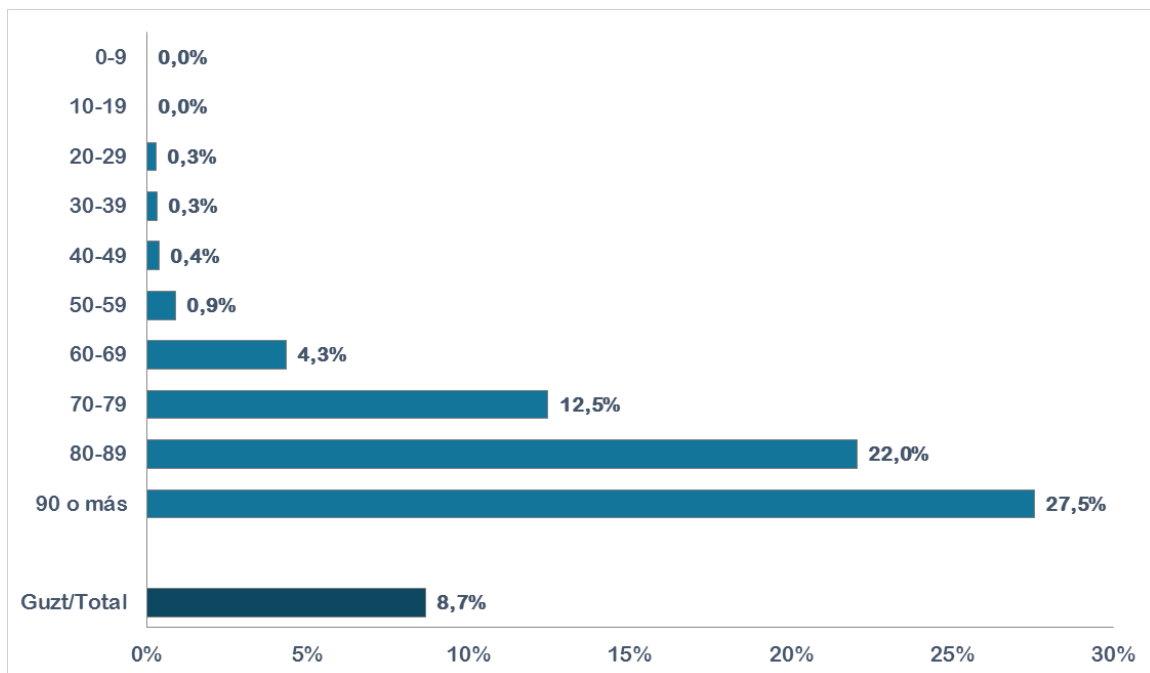
	N	%
Sendatutakoak edo ospitaleko altak / Recuperado o altas hospitalarias	8.459	61,4%

HILGARRITASUNA / LETALIDAD

Adina Edad	Positiboak Positivos(*)	Hildakoak Fallecidos(*)	Hilgarritasuna Letalidad
0 - 9	27	0	0,0%
10 - 19	81	0	0,0%
20 - 29	707	2	0,3%
30 - 39	1.238	4	0,3%
40 - 49	1.993	8	0,4%
50 - 59	2.470	22	0,9%
60 - 69	1.919	83	4,3%
70 - 79	1.822	227	12,5%
80 - 89	2.245	495	22,0%
Más de 90 edo gehiago	1.278	352	27,5%
GUZTIRA / TOTAL	13.780	1.193	8,7%

(*) Hildakoen kopurua agian ez dator bat egunen batean ospitaleetatik eta egoitzetatik datozen datuekin, bi informazio-sistemen artean dekalaje bat dagoelako, eta dekalaje hori hurrengo egunetan zuzenduko da.

(*) El número de fallecidos puede que algún día no coincida con los datos que provienen de los hospitales y residencias porque existe un decalaje entre ambos sistemas de información que se corregirá en días posteriores.



KASU POSITIBOAK, HILDAKOAK ETA HILGARRITASUNA SEXUAREN ARABERA / POSITIVOS, FALLECIDOS Y LETALIDAD POR SEXO

	Kasu positiboak / Positivos			Hildakoak / Fallecimientos			Hilgarritasuna / Letalidad		
	Gizonak Hombres	Emakumeak Mujeres	Guztirua Total	Gizonak Hombres	Emakumeak Mujeres	Guztirua Total	Gizonak Hombres	Emakumeak Mujeres	Guztirua Total
0 - 9	14	13	27	0	0	0	0,0%	0,0%	0,0%
10 - 19	37	44	81	0	0	0	0,0%	0,0%	0,0%
20 - 29	196	511	707	1	1	2	0,5%	0,2%	0,3%
30 - 39	402	836	1.238	2	2	4	0,5%	0,2%	0,3%
40 - 49	725	1.268	1.993	5	3	8	0,7%	0,2%	0,4%
50 - 59	989	1.481	2.470	8	14	22	0,8%	0,9%	0,9%
60 - 69	996	923	1.919	64	19	83	6,4%	2,1%	4,3%
70 - 79	1.028	794	1.822	153	74	227	14,9%	9,3%	12,5%
80 - 89	868	1.377	2.245	262	233	495	30,2%	16,9%	22,0%
Más de 90 edo gehiago	289	989	1.278	114	238	352	39,4%	24,1%	27,5%
Total	5.544	8.236	13.780	609	584	1.193	11,0%	7,1%	8,7%

(*) Informazioa etengabe berrikusten eta arazten ari da. Baliteke, gardentasunaren mesedetan, akats puntualen bat egotea, gerora zuzenduko dena.

(*) La información está continuamente siendo revisada y depurada. En aras de la transparencia puede que haya algún error puntual que se corregirá posteriormente.

**POSITIBOAK EUSKADIKO UDALERRIETAN /
POSITIVOS EN LOS MUNICIPIOS DE EUSKADI**

Kasu kopuru handienetik txikienera ordenatuta.

Ordenado de mayor a menor número de casos.

UDALERRIA / MUNICIPIO	POSITIBOAK / POSITIVOS
VITORIA-GASTEIZ	2846
BILBAO	2568
BARAKALDO	718
DONOSTIA / SAN SEBASTIAN	588
GETXO	465
BASAURI	442
SANTURTZI	308
GALDAKAO	244
PORTUGALETE	224
ARRASATE/MONDRAGON	210
ERANDIO	201
IRUN	199
EIBAR	196
LEIOA	193
SESTAO	161
ERMUA	155
DURANGO	137
ZARAUTZ	124
AMOREBIETA-ETXANO	116
SOPELA	111
TOLOSA	111
BALMASEDA	108
VALLE DE TRAPAGA-TRAPAGARAN	104
BERMEO	98
LAUDIO/LLODIO	96
ARRIGORRIAGA	94
ERRETERIA	87
LOIU	71
AMURRIO	70
ORDIZIA	68
ETXEBARRI	66
GERNIKA-LUMO	65
MUNGIA	61
ZUMARRAGA	61
MUSKIZ	53
ZUMAIA	47
ABANTO Y CIERVANA-ABANTO ZIERB	46
BEASAIN	45
HERNANI	44
SONDIKA	44
DERIO	42
SALVATIERRA/AGURAIN	42
OÑATI	41
SOPUERTA	41
ARETXABAETA	39
PASAIA	39
ANDOAIN	38
BERGARA	38
ELGOIBAR	37
MUNDAKA	37
ZALLA	37
BERANGO	36
LASARTE-ORIA	35

ORTUELLA	35
BUSTURIA	32
GÜEÑES	30
HONDARRIBIA	29
LABASTIDA/BASTIDA	29
VILLABONA	27
URDUÑA/ORDUÑA	26
ELORRIO	25
AYALA/AIARA	24
UGAO-MIRABALLES	24
URDULIZ	24
LEGAZPI	23
ABADIÑO	22
IRUÑA OKA/IRUÑA DE OCA	22
IBARRA	21
GORLIZ	19
OYON-OION	19
PLENTZIA	19
SAMANIEGO	19
OIARTZUN	18
ONDARROA	18
CAMPEZO/KANPEZU	17
GORDEXOLA	17
IRURA	17
OROZKO	17
ORIO	16
URRETXU	16
ALEGRIA-DULANTZI	15
KARRANTZA HARANA/CARRANZA	15
AZKOITIA	14
MARKINA-XEMEIN	14
ZAMUDIO	14
ZIGOITIA	14
ANOETA	13
LAZKAO	13
LEZO	13
ESKORIATZA	12
LEKEITIO	12
ZALDIBAR	12
ZUIA	12
AZPEITIA	11
IURRETA	11
LEMOA	11
SORALUZE-PLACENCIA DE LAS ARMA	11
URNIETA	11
ALONSOTEGI	10
IGORRE	10
MUTRIKU	10
ARTZINIEGA	9
ZARATAMO	9
ASTIGARRAGA	8
BARRUNDIA	8
OTXANDIO	8
ZIERBENA	8
BAKIO	7
LEGUTIO	7
LEZAMA	7
USURBIL	7
BERNEDO	6
BERRIZ	6
DEBA	6
IRURAIZ-GAUNA	6
LANTARON	6
LARRABETZU	6

LAUKIZ	6
LEGORRETA	6
OKONDO	6
ZEGAMA	6
ZIZURKIL	6
ASPARRENA	5
ATAUN	5
BARRIKA	5
ELBURGO/BURGELU	5
YECORA/IEKORA	5
ANTZUOLA	4
AREATZA	4
ARRATZUA-UBARRUNDIA	4
ARTZENTALES	4
ASTEASU	4
ELANTXOBE	4
ELVILLAR/BILAR	4
ERRIBERAGOITIA/RIBERA ALTA	4
GALDAMES	4
RIBERA BAJA/ERRIBERA BEITIA	4
URKABUSTAIZ	4
ZAMBRANA	4
ZEANURI	4
ZESTOA	4
AIA	3
ALTZO	3
ATXONDO	3
BIDANIA-GOITAZ	3
ELCIEGO	3
FORUA	3
GATIKA	3
GAUTEGIZ ARTEAGA	3
GETARIA	3
IDIAZABAL	3
KORTEZUBI	3
LAGUARDIA	3
LEMOIZ	3
MENDARO	3
MEÑAKA	3
MOREDA DE ALAVA/MOREDA ARABA	3
MORGA	3
MUTILOA	3
SAN MILLAN/DONEMILIAGA	3
SEGURA	3
TRUCIOS-TURTZIOZ	3
ZALDIBIA	3
ZEBERIO	3
ADUNA	2
AIZARNAZABAL	2
ALEGIA	2
ALKIZA	2
AMEZKETA	2
ARAMA	2
ARAMAIO	2
ARRATZU	2
ARRIETA	2
ARTEA	2
BAÑOS DE EBRO/MAÑUETA	2
BELAUNTZA	2
BERANTEVILLA	2
BERRIATUA	2
DIMA	2
ELGETA	2
ETXEBARRIA	2

IBARRANGELU	2
ITSASONDO	2
LAPUEBLA DE LABARCA	2
ORMAIZTEGI	2
VALDEGOVIA/GAUBEA	2
ALBIZTUR	1
ALTZAGA	1
ARMIÑON	1
ARRAIA-MAEZTU	1
AULESTI	1
BEDIA	1
BERASTEGI	1
EREÑO	1
ERRIGOITI	1
EZKIO-ITSASO	1
FRUIZ	1
GAMIZ-FIKA	1
GIZABURUAGA	1
HERNIALDE	1
LANCIEGO/LANTZIEGO	1
LEABURU	1
LEZA	1
LIZARTZA	1
MALLABIA	1
MARURI-JATABE	1
MAÑARIA	1
MENDATA	1
MENDEXA	1
MUXIKA	1
NABARNIZ	1
OLABERRIA	1
SUKARRIETA	1
UBIDE	1
VILLABUENA DE ALAVA/ESKUERNAGA	1
ZALDUONDO	1
ZIORTZA-BOLIBAR	1

(*) Udalerriko positiboak goizeko 08:00etako analisietako datuetatik datoz. Horregatik, guztizkoak ez datoz bat arratsaldeko 20:00etako analisien emaitzekin. Baliteke, gainera, egunez egun desadostasun txikiak egotea. Informazioa etengabe berrikusten eta arazten ari da eta. Baliteke, gardentasunaren mesedetan, akats puntualen bat egotea, gerora zuzenduko dena.

(*) Los positivos por municipio provienen de datos de las analíticas a las 08:00 de la mañana. Es por ello que los totales no coinciden con los de los resultados de las analíticas de las 20:00 de la tarde. Puede además que haya pequeñas discrepancias de día a día. La información está continuamente siendo revisada y depurada. En aras de la transparencia puede que haya algún error puntual que se corregirá posteriormente.

POSITIBOAK EUSKADIKO EREMUETAN / POSITIVOS EN LAS ZONAS DE SALUD DE EUSKADI

Kasu kopuru handienetik txikienera ordenatuta / Ordenado de mayor a menor número de casos

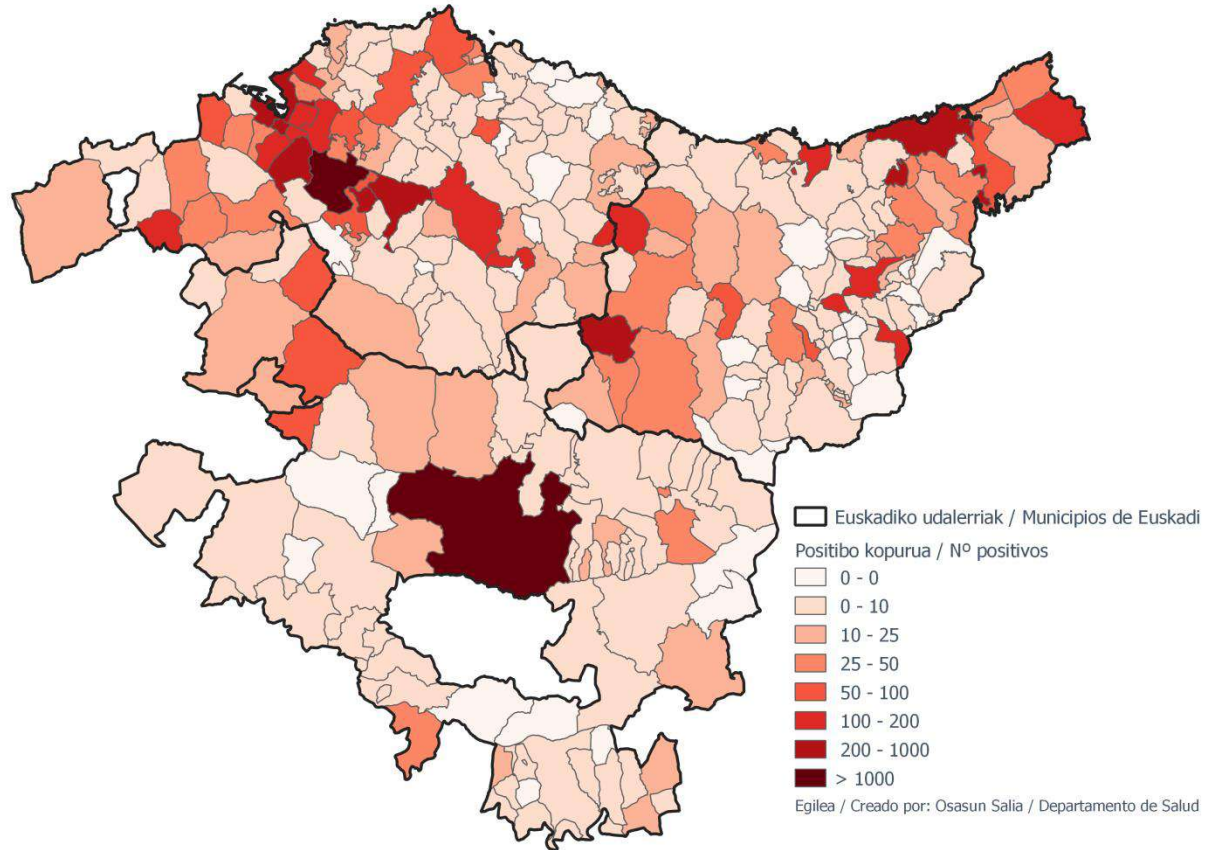
OSASUN-EREMUAK ZONA DE SALUD	POSITIBOAK POSITIVOS	BIZTANELRIA POBLACIÓN	100.000 biztanleko tasa Tasa x 100.000 habitantes
San Martín	522	29720	1756,4
Olaguibel	376	26312	1429,0
Basauri-Ariz	314	25227	1244,7
Lakuabizkarra	274	27297	1003,8
Rekalde	235	26425	889,3
Galdakao	224	31357	714,4
Bombero Etxaniz	219	39066	560,6
San Vicente	214	19872	1076,9
Arrasate	214	23445	912,8
Miribilla/La Merced	205	19148	1070,6
La Merced/Miribilla	205	19148	1070,6
Gazalbide-Txagorritxu	202	12823	1575,3
Santurtzi-Kabiezes	198	25761	768,6
Casco Vieio (Bilbao)	191	12562	1520,5
Txurdinaga	191	14569	1311,0
Las Arenas	186	33616	553,3
Zabalzana	182	24238	750,9
Casco Vieio (Vitoria-Gasteiz)	170	17176	989,8
Txorierrri	170	18678	910,2
Sopelana	166	23887	694,9
San Ignacio	165	23878	691,0
Algorta	165	34005	485,2
Ermua	156	17253	904,2
Alango	148	17645	838,8
Durango	144	33556	429,1
Olarizu	141	13534	1041,8
Deusto	137	24820	552,0
Aranbizkarra I	136	13641	997,0
La Habana	136	10002	1359,7
Zarautz-Orio-Aia	136	31027	438,3
Leioa	135	23280	579,9
Basauri-Kareaga	134	15670	855,1
Bermeo	134	18955	706,9
Alza-Roteta	132	17272	764,2
Lakua-Arriaga	130	13568	958,1
Irún-Centro	130	34001	382,3
Aiala	129	19290	668,7
Indautxu	127	17328	732,9
La Paz	125	20620	606,2
Eibar	124	17323	715,8
Balmaseda	123	11874	1035,9
Gazteleku	123	21147	581,6
Basurto	121	21246	569,5
Salburua	119	16172	735,8
Sansomendi	119	8540	1393,4
Llodio	118	22356	527,8
Amorebieta	116	18711	620,0
Erandio	111	13901	798,5
Tolosa	111	18856	588,7
Ondarreta	109	33535	325,0
Zaramaga	107	11665	917,3
Zurbaran	107	10950	977,2
Arrigorriaga	107	16312	656,0
San Adrián	106	10068	1052,8
Aranbizkarra II	104	13850	750,9
Rioja Alavesa	100	11509	868,9
Trapagaran	99	11878	833,5
Abanto-Muskiz	94	17105	549,5
Portugalete-Repelega	94	18828	499,3
Santurtzi-Centro-Mamariga	92	17545	524,4
Zuazo	90	18461	487,5
Astrabudua	88	10152	866,8
Mungia	88	26584	331,0
Ordizia	84	12388	678,1
Markonzaga	83	17010	487,9
Llanada Alavesa	81	12975	624,3
Zalla	81	11784	687,4
Urban	80	7552	1059,3
Portugalete-Castaños	79	17724	445,7
Amara Berri	77	35050	219,7
Javier Sáenz de Buruaga	76	14963	507,9

Lutxana	73	6632	1100,7
Begoña	73	11082	658,7
Torrekua	73	9811	744,1
Kueto	71	10398	682,8
Santutxu-Solokoetxe	70	14187	493,4
Gros	70	26743	261,8
Portugalete-Buenavista	69	13678	504,5
Zorroza- Alonsotegi	68	14059	483,7
Abadiño-Elorrio-Berriz	68	24558	276,9
Zaballa	67	12340	542,9
Karmelo	66	12231	539,6
Gernika	66	17064	386,8
Hernani-Urnieta-Astigarraga	65	31961	203,4
Villabona	64	15547	411,7
Dumboa	63	25680	245,3
Etxebarrri	62	11012	563,0
Abetxuko	60	3557	1686,8
Zumarraga	59	17819	331,1
Otxarkoaga	57	11077	514,6
Beasain	57	21189	269,0
Iztietta-Errearteria	57	25937	219,8
Mina del Morro	56	10678	524,4
Zumaia-Zestoa-Getaria	55	17132	321,0
Gernikaldea	53	9275	571,4
La Peña	51	9772	521,9
Elgoibar	51	17576	290,2
Valle de Leniz	48	11317	424,1
Sodupe-Güeñes	45	8251	545,4
Lasarte-Usurbil	45	25136	179,0
Gorliz-Plentzia	44	12850	342,4
Rontegi	43	12516	343,6
Bergara	41	18367	223,2
Oñati	41	11344	361,4
Egia	39	13125	297,1
Amara Centro	38	12955	293,3
Bolueta-Sagarminaga	37	9670	382,6
Andoain	37	14929	247,8
Ortuella	35	8359	418,7
Arratia	34	13754	247,2
Parte Vieia	33	12779	258,2
Hondarribia	33	17147	192,5
Beraun-Errearteria	29	14090	205,8
Ibarra	27	7656	352,7
Norte-Zuia	26	6598	394,1
Intxaurreondo	26	11414	227,8
Lezazpi	24	8462	283,6
Lezo-San Juan	24	8344	287,6
Montaña Alavesa	22	2654	828,9
Valles Alaveses I	22	5610	392,2
Norte-Legutio	21	4566	459,9
Ondarroa	20	9890	202,2
Lazkao	19	8061	235,7
Pasaia San Pedro	19	9749	194,9
Bidebieta	18	7306	246,4
Loiola	18	6924	260,0
Oiartzun	18	10290	174,9
Alegia	17	6826	249,0
Markina-Xemein	16	6125	261,2
Deba	16	10788	148,3
Lekeitio	14	10540	132,8
Azkoitia	13	11879	109,4
Azpeitia	12	15445	77,7
Valles Alaveses II	10	2993	334,1
Pasaia Antxo	9	7572	118,9

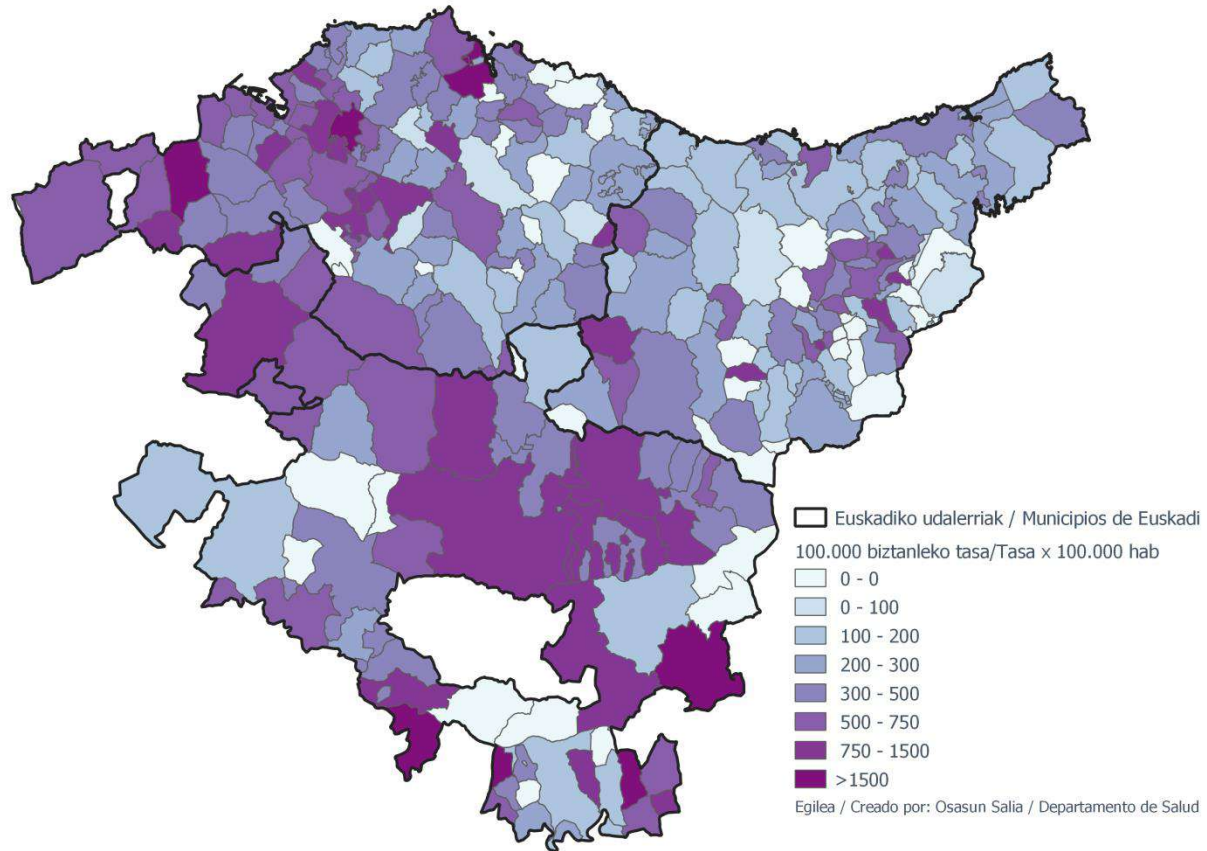
(*) Osasun-eremuaren araberako positiboak 08:00etako analisietako datuetatik datoz. Horregatik, guztizkoak ez datoz bat arratsaldeko 20:00etako analisien emaitzekin. Baliteke, gainera, eguneko desadostasun txikiak egotea. Informazioa etengabe berrikusten eta arazten ari da eta. Baliteke, gardentasunaren mesedetan, akats puntualen bat egotea, gerora zuzenduko dena.

(*) Los positivos por zona de salud provienen de datos de las analíticas a las 08:00 de la mañana. Es por ello que los totales no coinciden con los de los resultados de las analíticas de las 20:00 de la tarde. Puede además que haya pequeñas discrepancias de día a día. La información está continuamente siendo revisada y depurada. En aras de la transparencia puede que haya algún error puntual que se corregirá posteriormente.

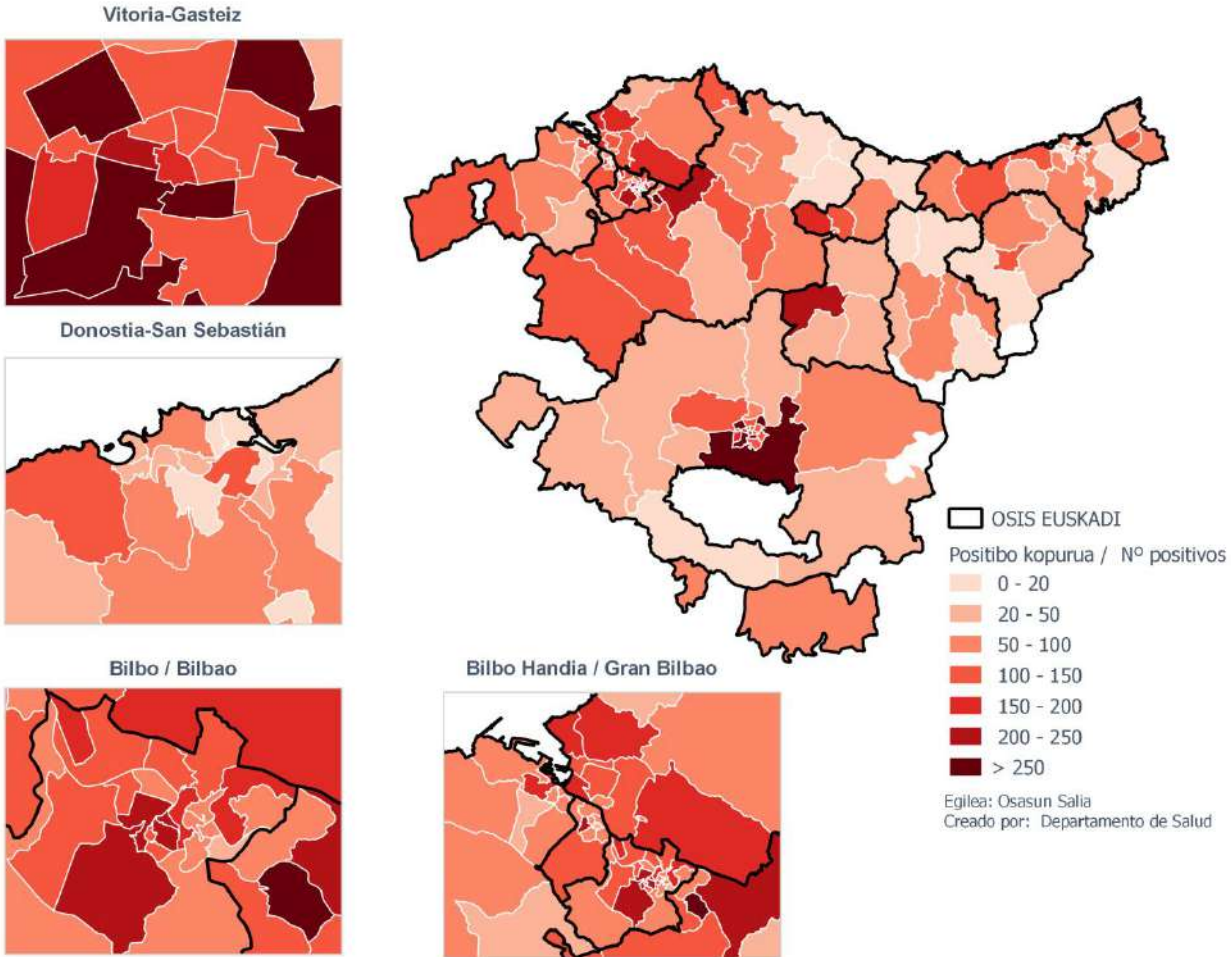
Euskadiko udalerrietako positibo kopurua / Número de positivos en los municipios de Euskadi



100.000 biztanleko tasa Euskadiko udalerrietan / Tasa por cada 100.000 habitantes en los municipios de Euskadi



Euskadiko osasun-eremuetako positibo kopurua / Número de positivos en las zonas de salud de Euskadi



100.000 biztanleko tasa Euskadiko osasun-eremuetan / Tasa por cada 100.000 habitantes en las zonas de salud de Euskadi

