

ANALISIA / ANÁLISIS - 22/04/2020 (20:00 horas)

Analitiken datuak 20:00ak arte / Datos de analíticas hasta las 20:00 horas.

Analitikak guztira (*) / Total de analíticas (*): 68.325

Paziente bakarrak / Pacientes únicos: 52.265

(*) PCRen testak + test azkarretan positiboak / tests PCRs + tests rápidos positivos

LURRALDE HISTORIKOAREN ARABERA / POR TERRITORIO HISTÓRICO

	POSITIBOA POSITIVO	EZ POSITIBOA NO POSITIVO	GUZTIRA TOTAL
ARABA	3368	7220	10588
BIZKAIA	7633	19779	27412
GIPUZKOA	2435	11830	14265
GUZTIRUA / TOTAL	13436	38829	52265

TEST KOPURUA BALIOZKOTZE-DATAREN ARABERA / Nº DE TESTS POR FECHA DE VALIDACIÓN

Baliozkotze-data Fecha Validación	POSITIBOA POSITIVO	EZ POSITIBOA NO POSITIVO	GUZTIRA TOTAL
05-feb-20	0	1	1
23-feb-20	0	2	2
24-feb-20	0	5	5
25-feb-20	0	7	7
26-feb-20	0	4	4
27-feb-20	0	11	11
28-feb-20	0	30	30
29-feb-20	0	19	19
01-mar-20	1	32	33
02-mar-20	0	57	57
03-mar-20	6	101	107
04-mar-20	4	81	85
05-mar-20	19	90	109
06-mar-20	20	144	164
07-mar-20	33	134	167
08-mar-20	40	99	139
09-mar-20	44	130	174
10-mar-20	55	194	249
11-mar-20	98	196	294
12-mar-20	72	245	317
13-mar-20	91	269	360
14-mar-20	107	253	360
15-mar-20	84	229	313
16-mar-20	113	244	357
17-mar-20	174	361	535

18-mar-20	210	469	679
19-mar-20	257	488	745
20-mar-20	282	478	760
21-mar-20	383	584	967
22-mar-20	321	575	896
23-mar-20	305	423	728
24-mar-20	530	748	1278
25-mar-20	677	1035	1712
26-mar-20	659	1009	1668
27-mar-20	525	1015	1540
28-mar-20	607	1080	1687
29-mar-20	307	751	1058
30-mar-20	267	661	928
31-mar-20	511	1231	1742
01-abr-20	474	1104	1578
02-abr-20	509	1235	1744
03-abr-20	368	1142	1510
04-abr-20	429	1209	1638
05-abr-20	185	641	826
06-abr-20	211	696	907
07-abr-20	441	1514	1955
08-abr-20	396	1652	2048
09-abr-20	321	1579	1900
10-abr-20	366	1306	1672
11-abr-20	244	952	1196
12-abr-20	250	1286	1536
13-abr-20	208	1168	1376
14-abr-20	253	1633	1886
15-abr-20	312	2642	2954
16-abr-20	308	2949	3257
17-abr-20	265	2752	3017
18-abr-20	220	3429	3649
19-abr-20	60	2262	2322
20-abr-20	191	1935	2126
21-abr-20	226	3917	4143
22-abr-20	397	4401	4798
Guztira / Total	13436	54889	68325

(*) Pertsona bakoitzaren positiboa behin bakarrik kontabilizatzen da, PCR bidez eta test azkar bidez positibo eman badu ere. Test azkar negatiboak ez dira test bakar gisa gehitzen, proba diagnostiko bakar baten zati gisa egiaztatzeke PCR batekin batera baitaude beti, eta, horrela, proben kontabilitate bikoitza saihesten da. Informazioa etengabe berrikusten eta arazten ari da. Baliteke, gardentasunaren mesedetan, akats puntualen bat egotea, gerora zuzenduko dena.

(*) Sólo se contabiliza una vez el positivo de cada persona, independientemente que haya podido dar positivo por PCR y por test rápido. Los test rápidos negativos no se suman como un único test al estar siempre acompañados de una PCR de verificación como parte de una única prueba diagnóstica, evitando así una doble contabilidad de pruebas. La información está continuamente siendo revisada y depurada. En aras de la transparencia puede que haya algún error puntual que se corregirá posteriormente.

TEST KOPURUA BALIOZKOTZE-DATAREN ETA LURRALDE HISTORIKOAREN ARABERA
Nº DE TESTS POR FECHA DE VALIDACIÓN Y TERRITORIO HISTÓRICO

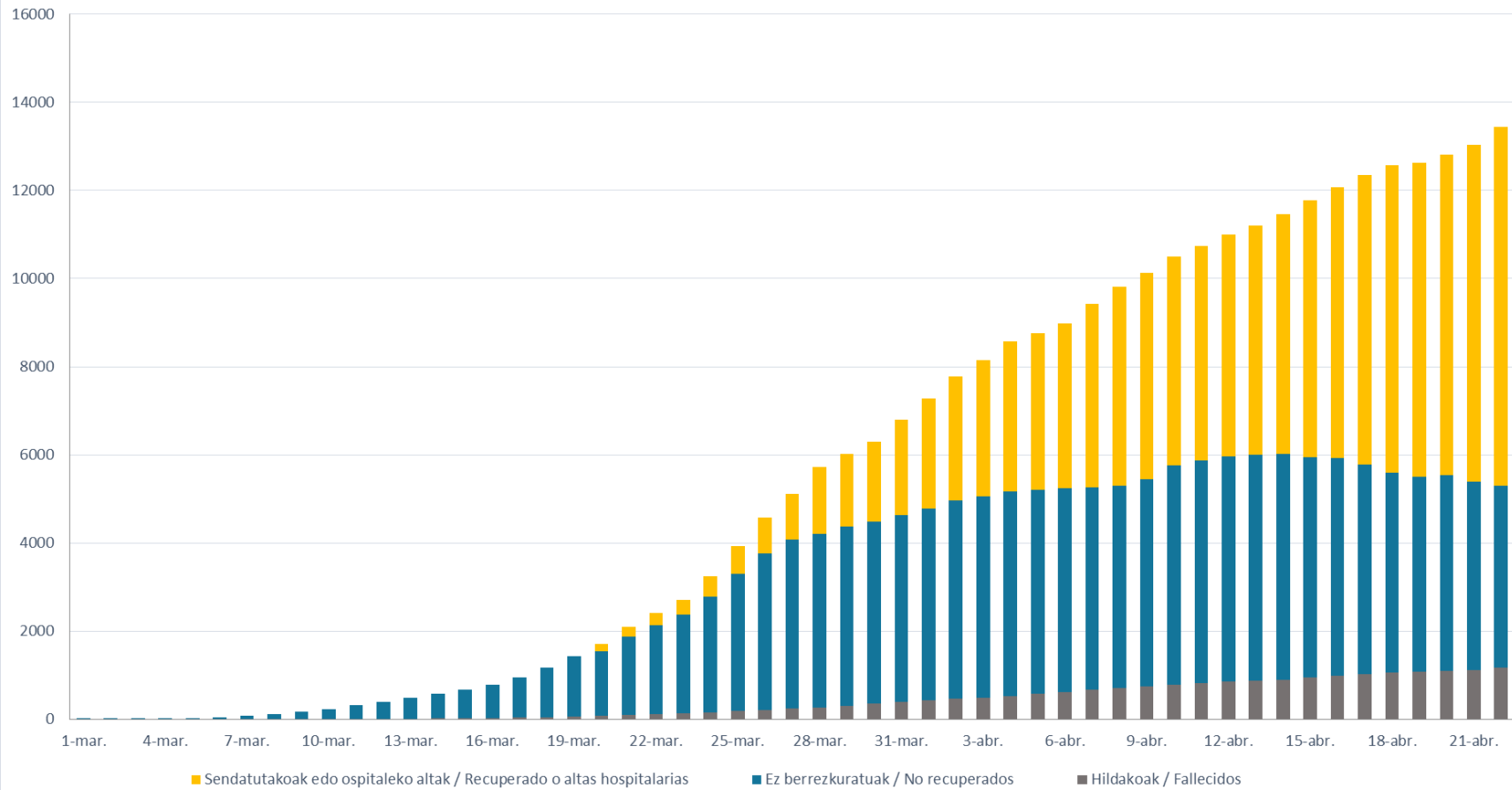
	ARABA		BIZKAIA		GIPUZKOA	
	POSITIBOA POSITIVO	EZ POSITIBOA NO POSITIVO	POSITIBOA POSITIVO	EZ POSITIBOA NO POSITIVO	POSITIBOA POSITIVO	EZ POSITIBOA NO POSITIVO
05-feb-20	0	1	0	0	0	0
23-feb-20	0	0	0	2	0	0
24-feb-20	0	0	0	5	0	0
25-feb-20	0	0	0	6	0	1
26-feb-20	0	0	0	1	0	3
27-feb-20	0	3	0	7	0	1
28-feb-20	0	2	0	20	0	8
29-feb-20	0	12	0	7	0	0
01-mar-20	1	16	0	5	0	11
02-mar-20	0	15	0	1	0	41
03-mar-20	2	31	2	24	2	46
04-mar-20	3	42	1	10	0	29
05-mar-20	16	10	3	58	0	22
06-mar-20	16	54	4	41	0	49
07-mar-20	28	39	3	55	2	40
08-mar-20	29	21	8	48	3	30
09-mar-20	30	49	12	62	2	19
10-mar-20	42	39	13	96	0	59
11-mar-20	77	50	16	94	5	52
12-mar-20	48	67	14	103	10	75
13-mar-20	41	87	33	107	17	75
14-mar-20	64	68	26	102	17	83
15-mar-20	36	63	29	84	19	82
16-mar-20	45	58	44	100	24	86
17-mar-20	66	59	86	163	22	139
18-mar-20	76	75	89	230	45	164
19-mar-20	82	95	134	272	41	121
20-mar-20	95	125	131	141	56	212
21-mar-20	113	100	216	315	54	169
22-mar-20	93	96	165	245	63	234
23-mar-20	81	63	156	198	68	162
24-mar-20	128	96	292	365	110	287
25-mar-20	228	186	347	564	102	285
26-mar-20	167	143	349	531	143	335
27-mar-20	172	189	261	575	92	251
28-mar-20	172	253	314	447	121	380
29-mar-20	95	200	158	357	54	194
30-mar-20	56	122	170	358	41	181
31-mar-20	145	288	273	585	93	358

01-abr-20	109	245	284	558	81	301
02-abr-20	90	252	351	673	68	310
03-abr-20	91	259	205	582	72	301
04-abr-20	100	281	257	574	72	354
05-abr-20	40	158	116	327	29	156
06-abr-20	69	132	112	431	30	133
07-abr-20	63	344	262	759	116	411
08-abr-20	77	415	233	751	86	486
09-abr-20	46	341	217	834	58	404
10-abr-20	58	412	245	488	63	406
11-abr-20	27	260	149	434	68	258
12-abr-20	16	254	167	603	67	429
13-abr-20	22	156	116	530	70	482
14-abr-20	20	324	163	847	70	462
15-abr-20	43	442	207	1328	62	872
16-abr-20	39	453	224	1378	45	1118
17-abr-20	38	462	196	1346	31	944
18-abr-20	38	499	147	2011	35	919
19-abr-20	12	445	35	1279	13	538
20-abr-20	49	213	125	1299	17	423
21-abr-20	31	567	162	2376	33	974
22-abr-20	43	455	311	2656	43	1290
GUZTIRA TOTAL	3368	10186	7633	28448	2435	16255

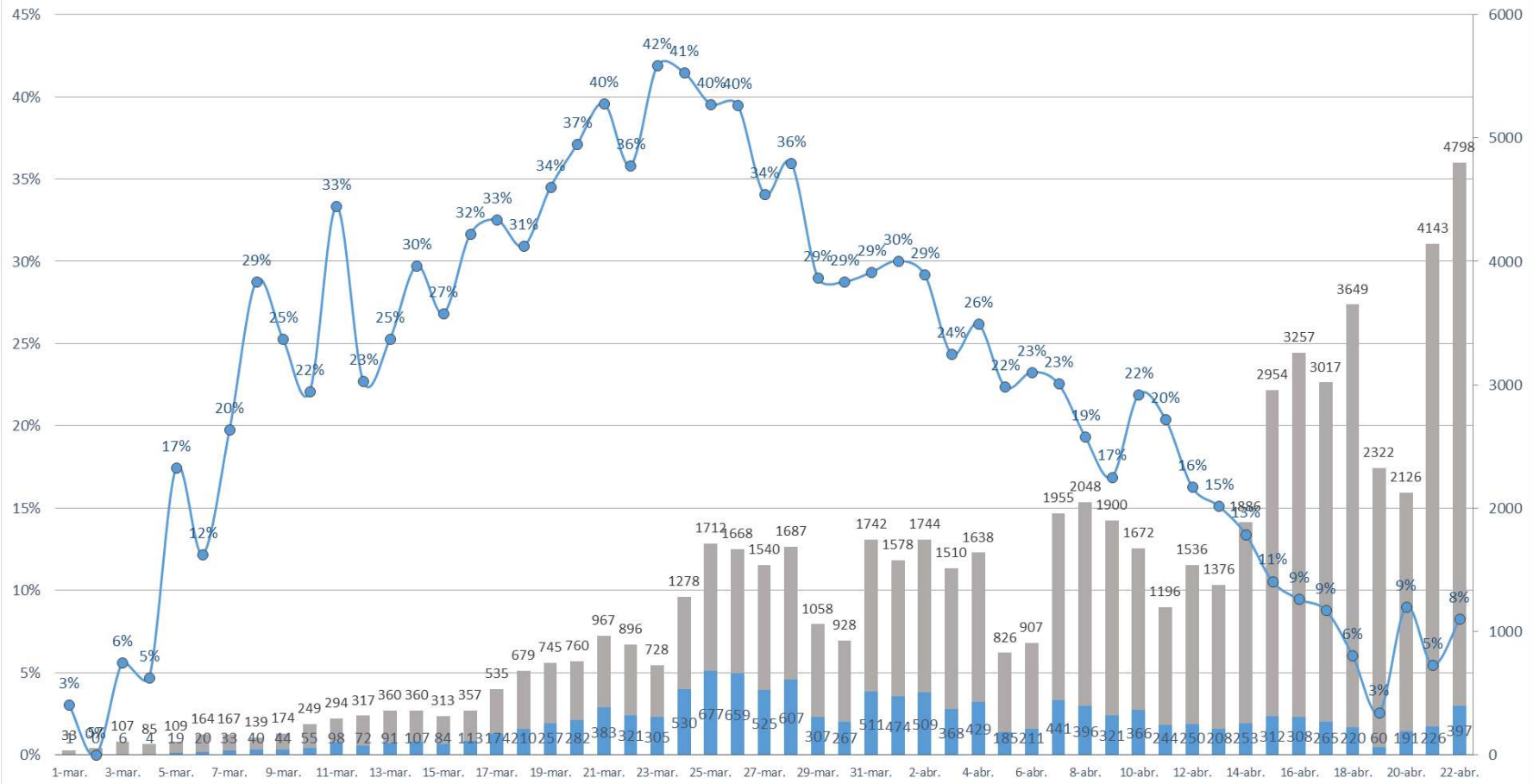
(*) Pertsona bakoitzaren positiboa behin bakarrik kontabilizatzen da, PCR bidez eta test azkar bidez positibo eman badu ere. Test azkar negatiboak ez dira test bakar gisa gehitzen, proba diagnostiko bakar baten zati gisa egiaztatzeke PCR batekin batera baitaude beti, eta, horrela, proben kontabilitate bikoitza saihesten da. Informazioa etengabe berrikusten eta arazten ari da. Baliteke, gardentasunaren mesedetan, akats puntualen bat egotea, gerora zuzenduko dena.

(*) Sólo se contabiliza una vez el positivo de cada persona, independientemente que haya podido dar positivo por PCR y por test rápido. Los test rápidos negativos no se suman como un único test al estar siempre acompañados de una PCR de verificación como parte de una única prueba diagnóstica, evitando así una doble contabilidad de pruebas. La información está continuamente siendo revisada y depurada. En aras de la transparencia puede que haya algún error puntual que se corregirá posteriormente.

Metatutako kasu positiboak, alta epidemiologikoak eta hildakoak / Positivos, altas epidemiológicas y fallecidos acumulados



Egindako testak eta kasu positiboen ehunekoa / Test realizados y porcentaje positivos



PCR TESTEN INFORMAZIOA INFORMACIÓN DE LOS TEST PCR

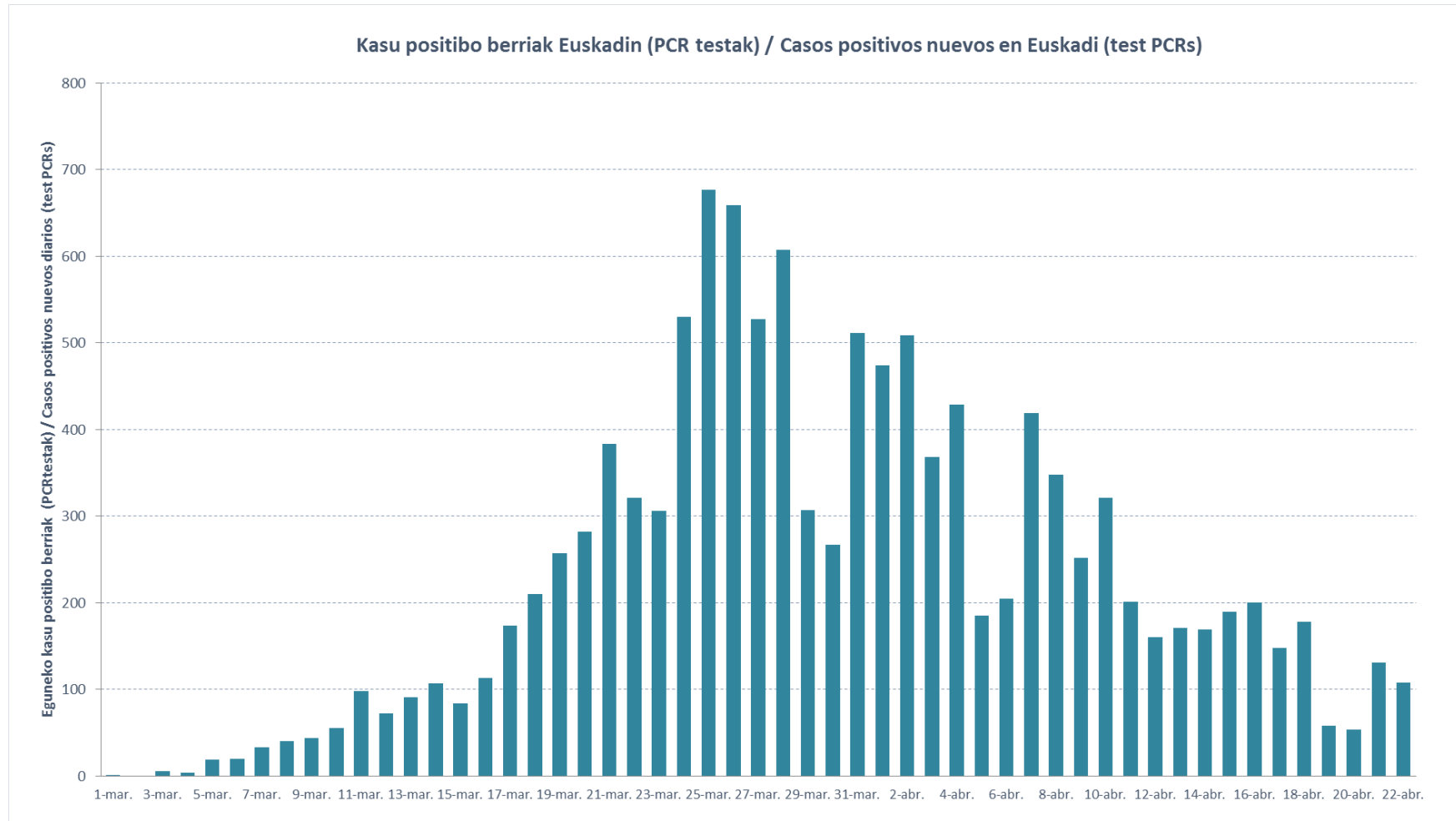
PCR TESTEN EMAITZAK BALIOZKOTZE-DATAREN ARABERA RESULTADOS DE LOS TEST PCR POR FECHA DE VALIDACIÓN

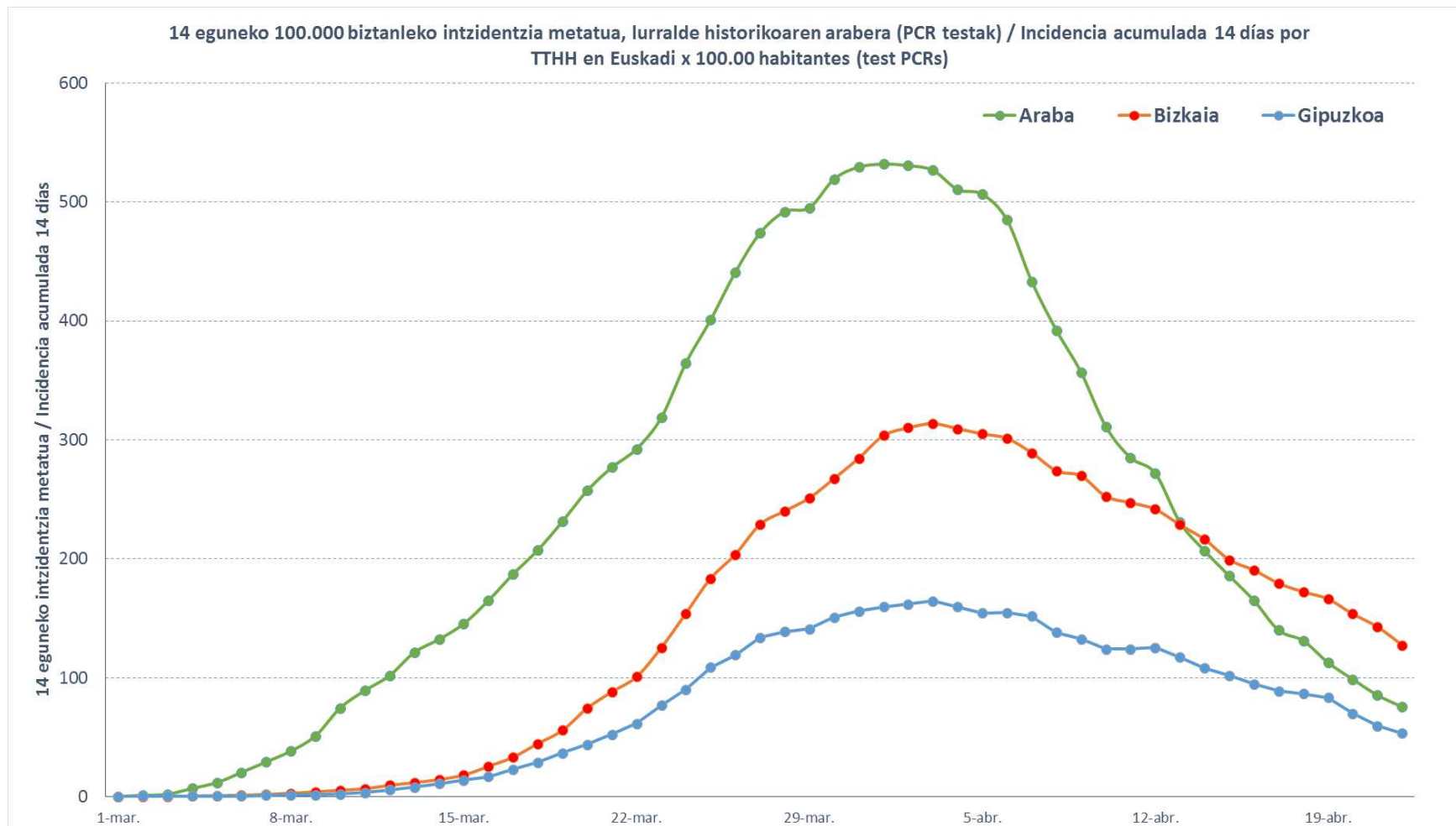
Baliozkotze-data Fecha Validación	POSITIBOA POSITIVO	EZ POSITIBOA NO POSITIVO	GUZTIRA TOTAL
05-feb-20	0	1	1
23-feb-20	0	2	2
24-feb-20	0	5	5
25-feb-20	0	7	7
26-feb-20	0	4	4
27-feb-20	0	11	11
28-feb-20	0	30	30
29-feb-20	0	19	19
01-mar-20	1	32	33
02-mar-20	3	54	57
03-mar-20	6	101	107
04-mar-20	4	81	85
05-mar-20	19	90	109
06-mar-20	20	144	164
07-mar-20	33	134	167
08-mar-20	40	99	139
09-mar-20	44	130	174
10-mar-20	55	194	249
11-mar-20	98	196	294
12-mar-20	72	245	317
13-mar-20	91	269	360
14-mar-20	107	253	360
15-mar-20	84	229	313
16-mar-20	113	244	357
17-mar-20	174	361	535
18-mar-20	210	469	679
19-mar-20	257	488	745
20-mar-20	282	478	760
21-mar-20	383	584	967
22-mar-20	321	575	896
23-mar-20	306	422	728
24-mar-20	530	748	1278
25-mar-20	677	1035	1712
26-mar-20	659	1009	1668
27-mar-20	527	1013	1540
28-mar-20	607	1080	1687
29-mar-20	307	751	1058
30-mar-20	267	661	928
31-mar-20	511	1231	1742
01-abr-20	474	1104	1578

02-abr-20	509	1235	1744
03-abr-20	368	1142	1510
04-abr-20	429	1209	1638
05-abr-20	185	641	826
06-abr-20	205	692	897
07-abr-20	419	1505	1924
08-abr-20	348	1626	1974
09-abr-20	252	1558	1810
10-abr-20	321	1276	1597
11-abr-20	201	922	1123
12-abr-20	160	1271	1431
13-abr-20	171	1111	1282
14-abr-20	169	1577	1746
15-abr-20	190	2554	2744
16-abr-20	200	2878	3078
17-abr-20	148	2680	2828
18-abr-20	178	3332	3510
19-abr-20	58	2240	2298
20-abr-20	54	1879	1933
21-abr-20	131	3775	3906
22-abr-20	108	4231	4339
Guztira / Total	12086	53917	66003

(*) Informazioa etengabe berrikusten eta arazten ari da. Baliteke, gardentasunaren mesedetan, akats puntualen bat egotea, gerora zuzenduko dena.

(*) La información está continuamente siendo revisada y depurada. En aras de la transparencia puede que haya algún error puntual que se corregirá posteriormente.





TEST AZKARREN INFORMAZIOA INFORMACIÓN DE LOS TEST RÁPIDOS

TEST AZKARREN EMAITZAK BALIOZKOTZE-DATAREN ARABERA RESULTADOS DE LOS TEST RÁPIDOS POR FECHA DE VALIDACIÓN

Baliozkotze-data Fecha Validación	POSITIBOA POSITIVO	EZ POSITIBOA NO POSITIVO	GUZTIRA TOTAL
06/04/2020	10	16	26
07/04/2020	31	131	162
08/04/2020	69	258	327
09/04/2020	90	295	385
10/04/2020	72	276	348
11/04/2020	71	526	597
12/04/2020	104	539	643
13/04/2020	85	664	749
14/04/2020	137	908	1045
15/04/2020	206	1154	1360
16/04/2020	174	1653	1827
17/04/2020	187	1996	2183
18/04/2020	138	997	1135
19/04/2020	23	790	813
20/04/2020	179	1475	1654
21/04/2020	230	2286	2516
22/04/2020	446	2604	3050
Guztira / Total	2252	16568	18820

(*) Informazioa etengabe berrikusten eta arazten ari da. Baliteke, gardentasunaren mesedetan, akats puntualen bat egotea, gerora zuzenduko dena.

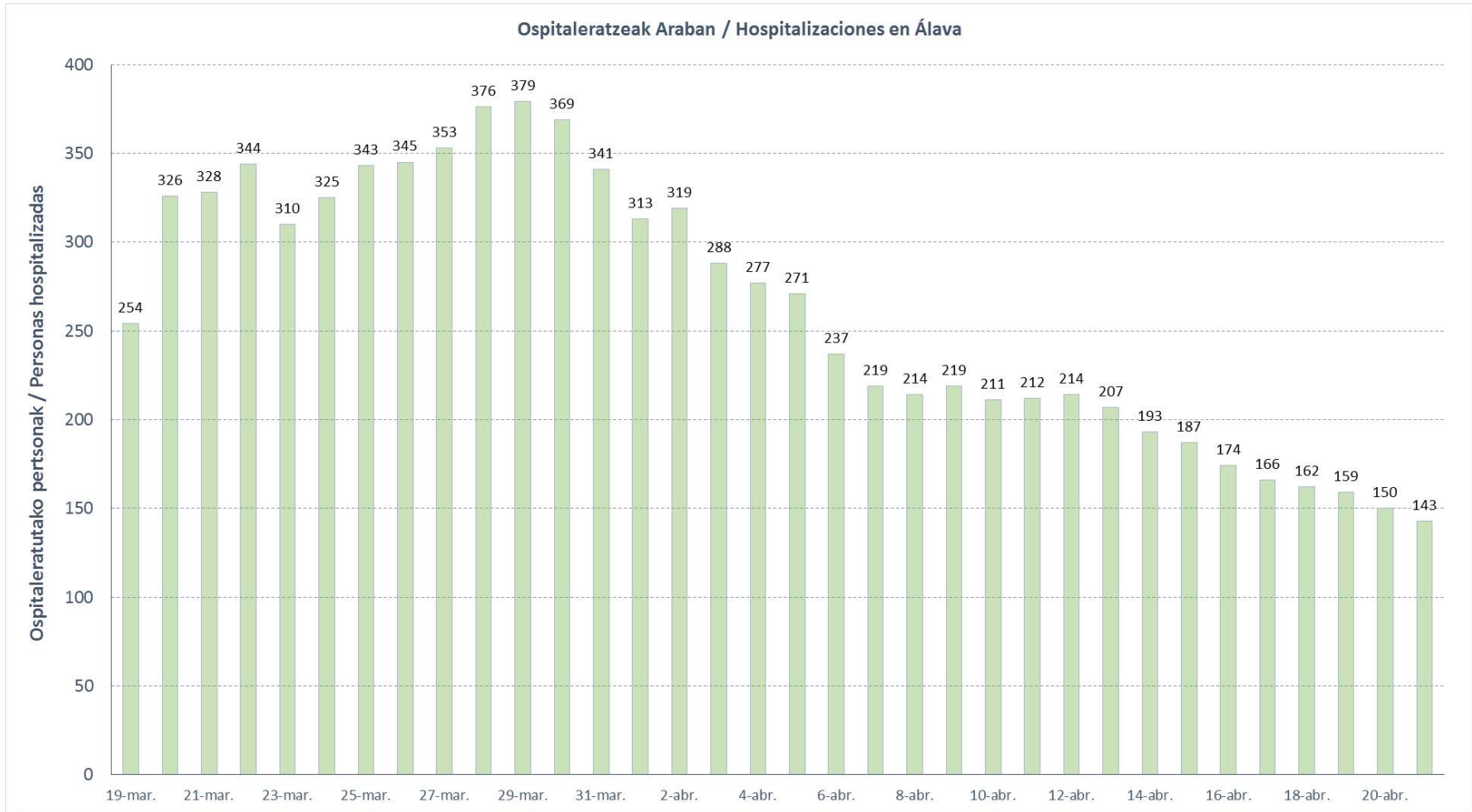
(*) La información está continuamente siendo revisada y depurada. En aras de la transparencia puede que haya algún error puntual que se corregirá posteriormente.

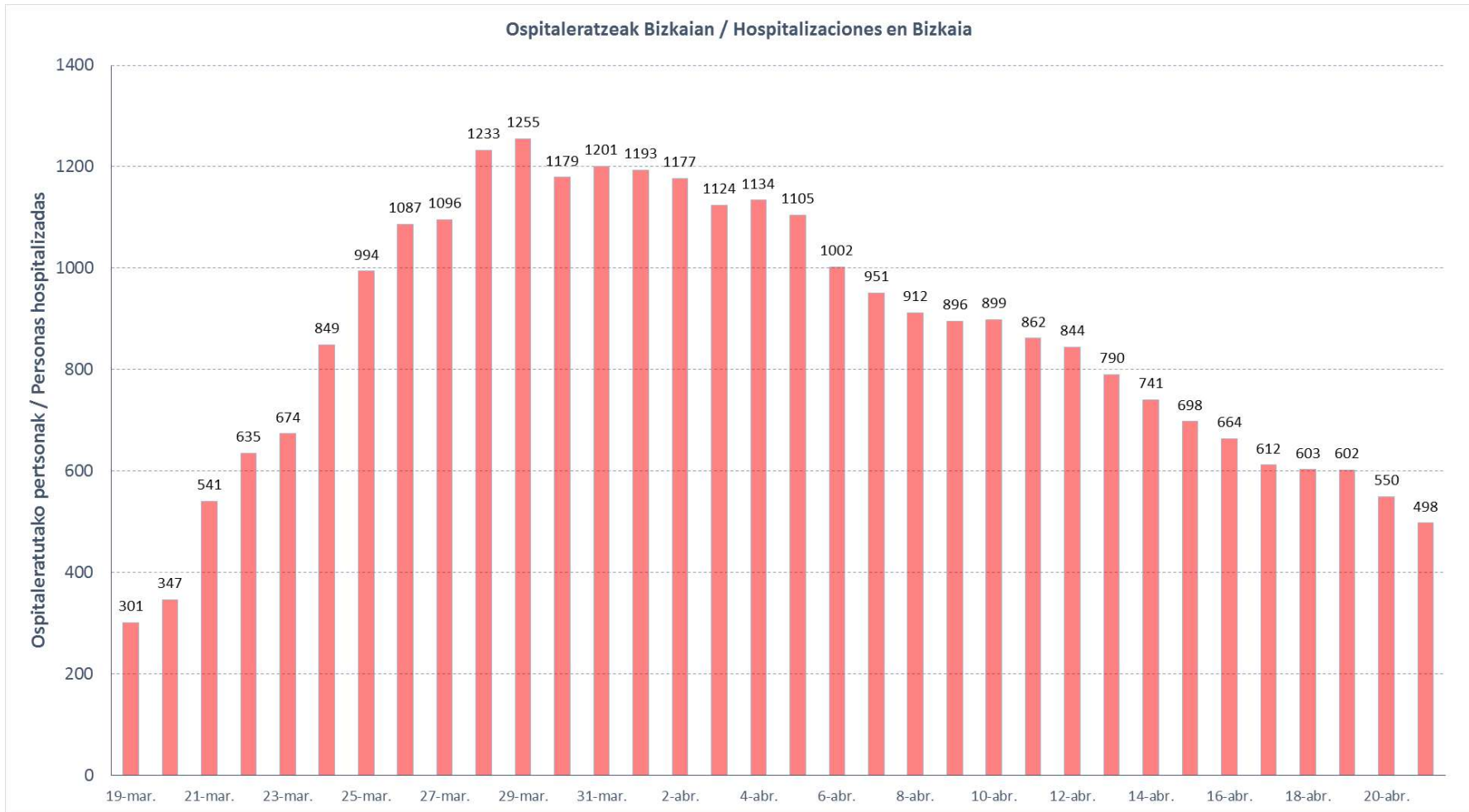
OSPITALERATUTAKO PAZIENTEEI BURUZKO INFORMAZIOA (00:00etan)
INFORMACIÓN DE PACIENTES HOSPITALIZADOS (00:00 HORAS)

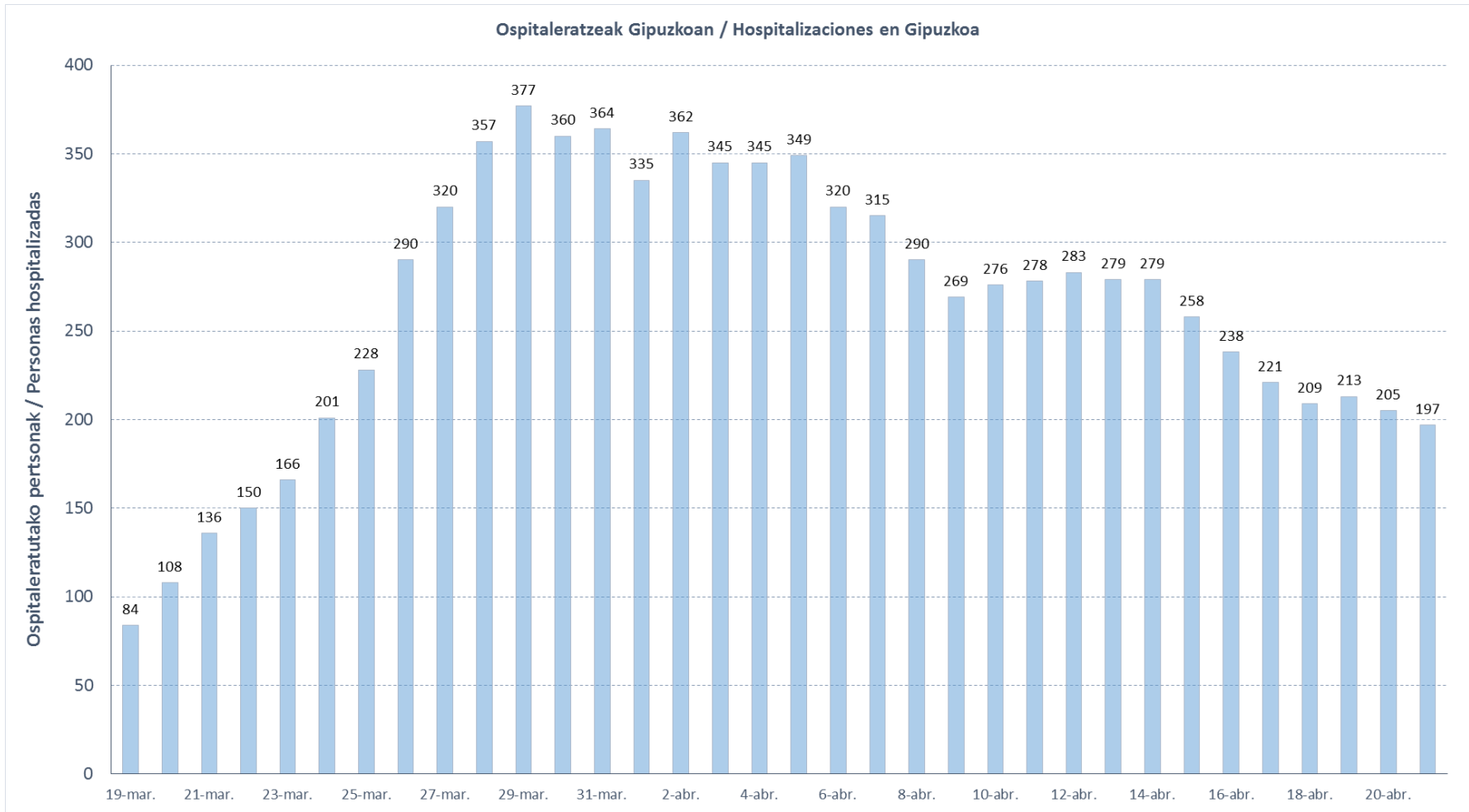
OSPITALEA HOSPITAL	SOLAIRUETAN OSPITALERATUAK INGRESADOS EN PLANTA	ZIUn OSPITALERATUAK INGRESADOS EN UCI	GUZTIRA OSPITALERATUAK TOTAL INGRESADOS	OSPITALEETAKO ALTAK ALTAS HOSPITALARIAS	ZIUn ALTAK ALTAS UCI
H.U. ARABA	92	20	112	10	1
ÁLAVA PSIQ. H.	31	0	31	0	0
H. LEZA	0	0	0	0	0
H.U. CRUCES	80	48	128	22	1
H.U. BASURTO	68	15	83	11	2
H.U. GALDAKAO	50	6	56	7	0
H. URDULIZ	22	7	29	2	0
H. SAN ELOY	9	0	9	1	0
H. SANTA MARINA	120	0	120	18	0
H. GORLIZ	42	0	42	5	0
H. ZALDIBAR	0	0	0	4	0
H. BERMEO	1	0	1	0	0
H. ZAMUDIO	5	0	5	0	0
H.U. DONOSTIA	71	25	96	8	1
ONKOLOGIKOA	-	-	-	-	-
H. BIDASOA	9	0	9	1	0
H. MENDARO	14	0	14	3	0
H. EIBAR	50	0	50	3	0
H. ZUMARRAGA	12	0	12	0	0
H. MONDRAGON	0	0	0	2	0
H. LA ASUNCIÓN	10	0	10	2	0
IMQ	4	1	5	6	1
QUIRON	6	1	7	2	0
BERMINGHAM	19	0	19	0	0
GUZTIRA / TOTAL	715	123	838	107	6

(*) Informazioa etengabe berrikusten eta arazten ari da. Baliteke, gardentasunaren mesedetan, akats puntualen bat egotea, gerora zuzenduko dena.

(*) La información está continuamente siendo revisada y depurada. En aras de la transparencia puede que haya algún error puntual que se corregirá posteriormente.







KASU POSITIBOEN ANALISIA / ANÁLISIS DE POSITIVOS

	POSITIBOAK / POSITIVOS	%
Gizonak / Hombres	5454	40,6%
Emakumeak / Mujeres	7982	59,4%

Adina Edad	Kasu positiboak Positivos	Biztanleria Población 2019	100.000 biztanleko tasa Tasa por 100.000 habitantes	Kasuen guztien gaineko % % sobre el total de los casos
0 - 9	25	195.423	12,8	0,2%
10 - 19	79	206.343	38,3	0,6%
20 - 29	684	194.050	352,5	5,1%
30 - 39	1191	266.369	447,1	8,9%
40 - 49	1945	358.785	542,1	14,5%
50 - 59	2410	335.098	719,2	17,9%
60 - 69	1898	272.250	697,2	14,1%
70 - 79	1798	202.172	889,3	13,4%
80 - 89	2174	127.540	1704,6	16,2%
Más de 90 edo gehiago	1232	29.987	4108,4	9,2%
GUZTIRA / TOTAL	13436	2.188.017	614,1	100%

	N	%
1.- SENDATUTAKOAK / RECUPERADOS	3719	27,7%
2.- ZALANTZAZKOAK / DUDOSOS	217	1,6%
3.- EZ BERRESKURATUAK / NO RECUPERADOS	8333	62,0%
4.- HILDAKOAK / FALLECIDOS	1167	8,7%

(*)"Sendatutako" pertsonen analisia tentuz egin behar da. Aurreko egunetan emandako datuekin desadostasunak egon litezke; izan ere, pertsona bat "sendatutzat" jotzeko garaian, zorrotzak izan behar dute, hau da, egun gehiago behar dira datu horiek ziurtzat emateko.

(*). El análisis de las personas "Recuperadas" con cautela. Son casos que en su última analítica han dado negativo en ella. Las posibles discrepancias con datos anteriores se deben a que se está siendo exigentes a la hora de considerar a una persona como recuperada. Es preciso de más días para estar seguros de estos datos.

	N	%
Ospitaleko altak / Altas hospitalarias	5422	40,4%

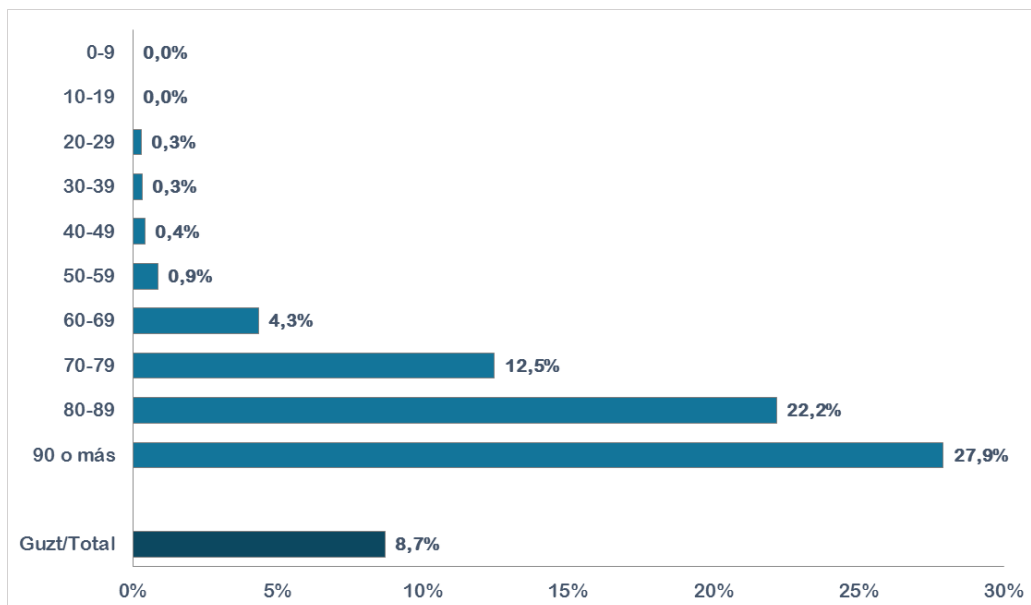
	N	%
Sendatutakoak edo ospitaleko altak / Recuperado o altas hospitalarias	8136	60,6%

HILGARRITASUNA / LETALIDAD

Adina Edad	Positiboak Positivos(*)	Hildakoak Fallecidos(*)	Hilgarritasuna Letalidad
0 - 9	25	0	0,0%
10 - 19	79	0	0,0%
20 - 29	684	2	0,3%
30 - 39	1191	4	0,3%
40 - 49	1945	8	0,4%
50 - 59	2410	21	0,9%
60 - 69	1898	82	4,3%
70 - 79	1798	224	12,5%
80 - 89	2174	482	22,2%
Más de 90 edo gehiago	1232	344	27,9%
GUZTIRA / TOTAL	13436	1167	8,7%

(*) Hildakoen kopurua agian ez dator bat egunen batean ospitaleetatik eta egoitzetatik datozen datuekin, bi informazio-sistemen artean dekalaje bat dagoelako, eta dekalaje hori hurrengo egunetan zuzenduko da.

(*) El número de fallecidos puede que algún día no coincida con los datos que provienen de los hospitales y residencias porque existe un decalaje entre ambos sistemas de información que se corregirá en días posteriores.



KASU POSITIBOAK, HILDAKOAK ETA HILGARRITASUNA SEXUAREN ARABERA / POSITIVOS, FALLECIDOS Y LETALIDAD POR SEXO

	Kasu positiboak / Positivos			Hildakoak / Fallecimientos			Hilgarritasuna / Letalidad		
	Gizonak Hombres	Emakumeak Mujeres	Guztirua Total	Gizonak Hombres	Emakumeak Mujeres	Guztirua Total	Gizonak Hombres	Emakumeak Mujeres	Guztirua Total
0 - 9	13	12	25	0	0	0	0,0%	0,0%	0,0%
10 - 19	35	44	79	0	0	0	0,0%	0,0%	0,0%
20 - 29	193	491	684	1	1	2	0,5%	0,2%	0,3%
30 - 39	391	800	1191	2	2	4	0,5%	0,3%	0,3%
40 - 49	718	1227	1945	5	3	8	0,7%	0,2%	0,4%
50 - 59	976	1434	2410	7	14	21	0,7%	1,0%	0,9%
60 - 69	986	912	1898	63	19	82	6,4%	2,1%	4,3%
70 - 79	1019	779	1798	152	72	224	14,9%	9,2%	12,5%
80 - 89	842	1332	2174	256	226	482	30,4%	17,0%	22,2%
Más de 90 edo gehiago	281	951	1232	109	235	344	38,8%	24,7%	27,9%
Total	5454	7982	13436	595	572	1167	10,9%	7,2%	8,7%

(*) Informazioa etengabe berrikusten eta arazten ari da. Baliteke, gardentasunaren mesedetan, akats puntualen bat egotea, gerora zuzenduko dena.

(*) La información está continuamente siendo revisada y depurada. En aras de la transparencia puede que haya algún error puntual que se corregirá posteriormente.

**POSITIBOAK EUSKADIKO UDALERRIETAN /
POSITIVOS EN LOS MUNICIPIOS DE EUSKADI**

Kasu kopuru handienetik txikienera ordenatuta.

Ordenado de mayor a menor número de casos.

UDALERRIA / MUNICIPIO	POSITIBOAK / POSITIVOS
VITORIA-GASTEIZ	2800
BILBAO	2457
BARAKALDO	703
DONOSTIA / SAN SEBASTIAN	577
GETXO	457
BASAURI	431
SANTURTZI	299
GALDAKAO	226
PORTUGALETE	216
ARRASATE/MONDRAGON	204
ERANDIO	198
EIBAR	195
IRUN	195
LEIOA	186
SESTAO	159
ERMUA	155
DURANGO	134
AMOREBIETA-ETXANO	116
ZARAUTZ	113
SOPELA	110
BALMASEDA	107
TOLOSA	107
VALLE DE TRAPAGA-TRAPAGARAN	101
BERMEO	98
ARRIGORRIAGA	93
LAUDIO/LLODIO	93
ERRETERIA	86
LOIU	71
AMURRIO	69
ORDIZIA	67
GERNIKA-LUMO	65
ETXEBARRI	63
ZUMARRAGA	61
MUNGIA	60
MUSKIZ	49
ZUMAIA	47
ABANTO Y CIERVANA-ABANTO ZIERB	46
BEASAIN	45
HERNANI	44
SONDIKA	44
DERIO	42
OÑATI	41
SALVATIERRA/AGURAIN	41
SOPUERTA	40
BERGARA	38
PASAIA	38
ANDOAIN	37
ELGOIBAR	37
MUNDAKA	37
ZALLA	37
ARETXABAETA	35
ORTUELLA	35
BERANGO	34

BUSTURIA	32
LASARTE-ORIA	31
GÜEÑES	30
HONDARRIBIA	29
LABASTIDA/BASTIDA	29
VILLABONA	27
URDUÑA/ORDUÑA	26
ELORRIO	25
AYALA/AIARA	24
UGAO-MIRABALLES	24
URDULIZ	24
LEGAZPI	23
ABADIÑO	22
IRUÑA OKA/IRUÑA DE OCA	22
IBARRA	21
GORLIZ	19
OYON-OION	19
PLENTZIA	19
SAMANIEGO	19
CAMPEZO/KANPEZU	17
GORDEXOLA	17
IRURA	17
OIARTZUN	17
ONDARROA	17
OROZKO	17
ORIO	16
URRETXU	16
ALEGRIA-DULANTZI	15
KARRANTZA HARANA/CARRANZA	15
AZKOITIA	14
MARKINA-XEMEIN	14
ZAMUDIO	14
ZIGOITIA	14
ANOETA	13
LAZKAO	13
LEZO	13
ESKORIATZA	12
LEKEITIO	12
ZALDIBAR	12
ZUIA	12
AZPEITIA	11
IURRETA	11
SORALUZE-PLACENCIA DE LAS ARMA	11
URNIETA	11
ALONSOTEGI	10
IGORRE	10
MUTRIKU	10
ARTZINIEGA	9
ASTIGARRAGA	8
BARRUNDIA	8
LEMOA	8
ZARATAMO	8
ZIERBENA	8
LEGUTIO	7
LEZAMA	7
OTXANDIO	7
USURBIL	7
BAKIO	6
BERNEDO	6
BERRIZ	6
DEBA	6
IRURAIZ-GAUNA	6
LANTARON	6
LARRABETZU	6

LAUKIZ	6
LEGORRETA	6
OKONDO	6
ZEGAMA	6
ZIZURKIL	6
ASPARRENA	5
ATAUN	5
ELBURGO/BURGELU	5
YECORA/IEKORA	5
ANTZUOLA	4
AREATZA	4
ARRATZUA-UBARRUNDIA	4
ARTZENTALES	4
ASTEASU	4
ELANTXOBE	4
ELVILLAR/BILAR	4
ERRIBERAGOITIA/RIBERA ALTA	4
GALDAMES	4
RIBERA BAJA/ERRIBERA BEITIA	4
URKABUSTAIZ	4
ZAMBRANA	4
ZEANURI	4
ZESTOA	4
AIA	3
ALTZO	3
ATXONDO	3
BARRIKA	3
BIDANIA-GOITAZ	3
ELCIEGO	3
FORUA	3
GATIKA	3
GAUTEGIZ ARTEAGA	3
GETARIA	3
IDIAZABAL	3
KORTEZUBI	3
LAGUARDIA	3
LEMOIZ	3
MENDARO	3
MEÑAKA	3
MOREDA DE ALAVA/MOREDA ARABA	3
MORGA	3
MUTILOA	3
SAN MILLAN/DONEMILIAGA	3
SEGURA	3
TRUCIOS-TURTZIOZ	3
ZALDIBIA	3
ZEBERIO	3
ADUNA	2
AIZARNAZABAL	2
ALEGIA	2
ALKIZA	2
AMEZKETA	2
ARAMA	2
ARAMAIO	2
ARRATZU	2
ARRIETA	2
ARTEA	2
BAÑOS DE EBRO/MAÑUETA	2
BELAUNTZA	2
BERANTEVILLA	2
BERRIATUA	2
DIMA	2
ELGETA	2
ETXEBARRIA	2

IBARRANGELU	2
ITSASONDO	2
LAPUEBLA DE LABARCA	2
VALDEGOVIA/GAUBEA	2
ALBIZTUR	1
ALTZAGA	1
ARMIÑON	1
ARRAIA-MAEZTU	1
AULESTI	1
BEDIA	1
BERASTEGI	1
EREÑO	1
ERRIGOITI	1
EZKIO-ITSASO	1
FRUIZ	1
GAMIZ-FIKA	1
GIZABURUAGA	1
HERNIALDE	1
LANCIEGO/LANTZIEGO	1
LEABURU	1
LEZA	1
LIZARTZA	1
MALLABIA	1
MARURI-JATABE	1
MAÑARIA	1
MENDATA	1
MENDEXA	1
MUXIKA	1
NABARNIZ	1
OLABERRIA	1
ORMAIZTEGI	1
SUKARRIETA	1
UBIDE	1
VILLABUENA DE ALAVA/ESKUERNAGA	1
ZALDUONDO	1
ZIORTZA-BOLIBAR	1

(*) Udalerriko positiboak goizeko 08:00etako analisietako datuetatik datoz. Horregatik, guztizkoak ez datoz bat arratsaldeko 20:00etako analisien emaitzekin. Baliteke, gainera, egunez egun desadostasun txikiak egotea. Informazioa etengabe berrikusten eta arazten ari da eta. Baliteke, gardentasunaren mesedetan, akats puntualen bat egotea, gerora zuzenduko dena.

(*) Los positivos por municipio provienen de datos de las analíticas a las 08:00 de la mañana. Es por ello que los totales no coinciden con los de los resultados de las analíticas de las 20:00 de la tarde. Puede además que haya pequeñas discrepancias de día a día. La información está continuamente siendo revisada y depurada. En aras de la transparencia puede que haya algún error puntual que se corregirá posteriormente.

POSITIBOAK EUSKADIKO EREMUETAN / POSITIVOS EN LAS ZONAS DE SALUD DE EUSKADI

Kasu kopuru handienetik txikienera ordenatuta / Ordenado de mayor a menor número de casos

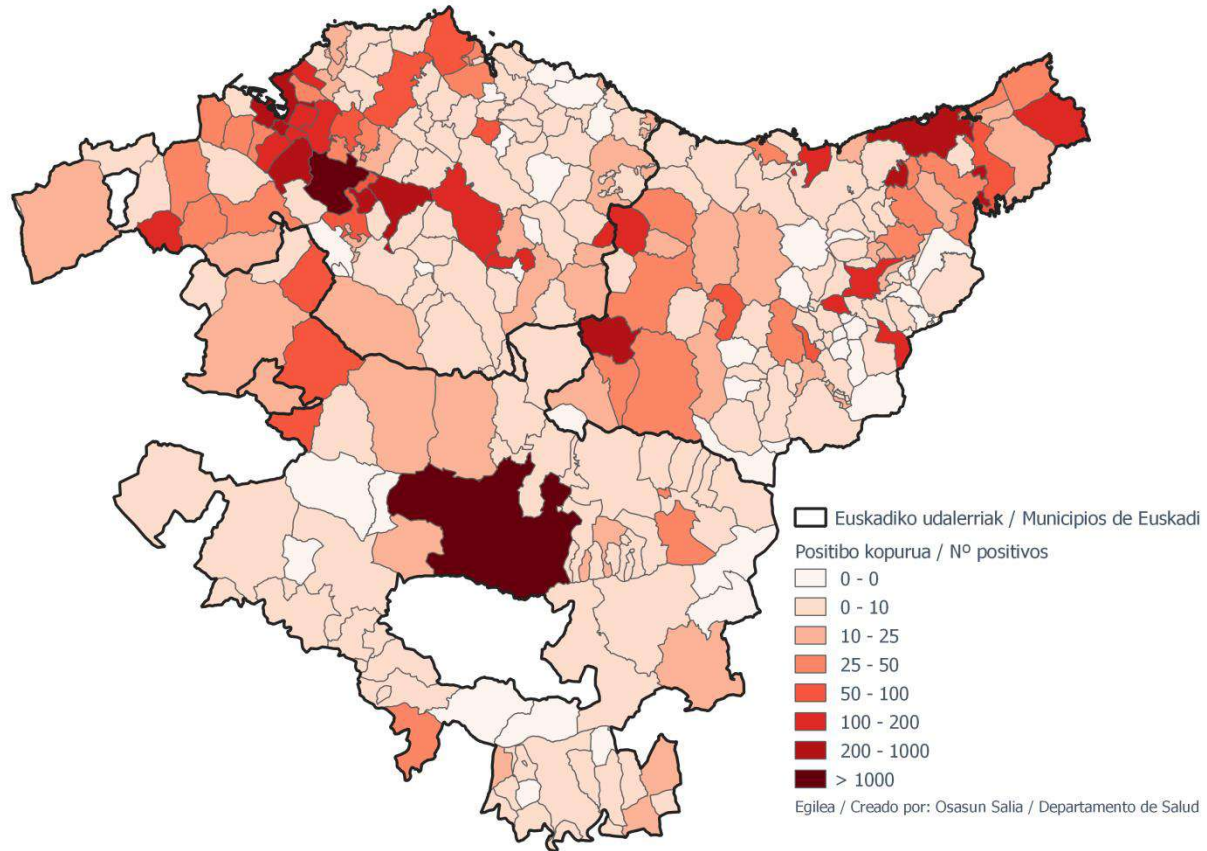
OSASUN-EREMUAK ZONA DE SALUD	POSITIBOAK POSITIVOS	BIZTANELRIA POBLACIÓN	100.000 biztanleko tasa Tasa x 100.000 habitantes
San Martín	519	29720	1746,3
Olaguibel	366	26312	1391,0
Basauri-Ariz	303	25227	1201,1
Lakuabizkarra	266	27297	974,5
Rekalde	232	26425	878,0
Bombero Etxaniz	216	39066	552,9
Galdakao	212	31357	676,1
Arrasate	207	23445	882,9
San Vicente	205	19872	1031,6
Gazalbide-Txagorritxu	200	12823	1559,7
Miribilla/La Merced	195	19148	1018,4
La Merced/Miribilla	195	19148	1018,4
Santurtzi-Kabiezés	190	25761	737,5
Casco Vieio (Bilbao)	188	12562	1496,6
Las Arenas	181	33616	538,4
Zabalzana	176	24238	726,1
Txurdinaga	172	14569	1180,6
Txorierri	170	18678	910,2
Casco Vieio (Vitoria-Gasteiz)	167	17176	972,3
Algorta	163	34005	479,3
Sopelana	162	23887	678,2
San Ignacio	160	23878	670,1
Ermua	156	17253	904,2
Alango	146	17645	827,4
Olarizu	141	13534	1041,8
Durango	141	33556	420,2
Deusto	136	24820	547,9
Bermeo	134	18955	706,9
Aranbizkarra I	133	13641	975,0
La Habana	133	10002	1329,7
Leioa	130	23280	558,4
Basauri-Kareaga	130	15670	829,6
Alza-Roteta	130	17272	752,7
Lakua-Arriaga	128	13568	943,4
Aiala	128	19290	663,6
Irún-Centro	127	34001	373,5
Indautxu	126	17328	727,1
Zarautz-Orio-Aia	125	31027	402,9
La Paz	123	20620	596,5
Eibar	123	17323	710,0
Balmaseda	122	11874	1027,5
Gazteleku	121	21147	572,2
Basurto	120	21246	564,8
Salburua	118	16172	729,7
Sansomendi	118	8540	1381,7
Amorebieta	116	18711	620,0
Llodio	115	22356	514,4
Erandio	109	13901	784,1
Ondarreta	108	33535	322,1
Tolosa	107	18856	567,5
Aranbizkarra II	104	13850	750,9
San Adrián	104	10068	1033,0
Arrigorriaga	104	16312	637,6
Zaramaga	103	11665	883,0
Rioia Alavesa	100	11509	868,9
Trapagaran	96	11878	808,2
Portugalete-Revelega	92	18828	488,6
Santurtzi-Centro-Mamariga	91	17545	518,7
Abanto-Muskiz	90	17105	526,2
Zuazo	90	18461	487,5
Astrabudua	86	10152	847,1
Mungia	85	26584	319,7
Ordizia	83	12388	670,0
Markonzaga	81	17010	476,2
Llanada Alavesa	80	12975	616,6
Zalla	80	11784	678,9
Urban	80	7552	1059,3
Portugalete-Castaños	78	17724	440,1
Amara Berri	76	35050	216,8
Javier Sáenz de Buruaga	74	14963	494,6
Begoña	73	11082	658,7

Torrekua	73	9811	744,1
Lutxana	72	6632	1085,6
Kueto	71	10398	682,8
Gros	70	26743	261,8
Santutxu-Solokoetxe	68	14187	479,3
Abadiño-Elorrio-Berriz	68	24558	276,9
Zurbaran	67	10950	611,9
Gernika	66	17064	386,8
Zaballa	65	12340	526,7
Hernani-Urnieta-Astigarraga	65	31961	203,4
Zorroza- Alonsotegi	64	14059	455,2
Villabona	64	15547	411,7
Portugalete-Buenavista	63	13678	460,6
Dumboa	63	25680	245,3
Karmelo	62	12231	506,9
Etxebarri	59	11012	535,8
Zumarraga	59	17819	331,1
Abetxuko	58	3557	1630,6
Mina del Morro	56	10678	524,4
Beasain	56	21189	264,3
Iztietia-Erretereria	56	25937	215,9
Otxarkoaga	55	11077	496,5
Zumaia-Zestoa-Getaria	55	17132	321,0
Gernikaldea	53	9275	571,4
Elgoibar	51	17576	290,2
La Peña	48	9772	491,2
Sodupe-Güeñes	45	8251	545,4
Valle de Leniz	45	11317	397,6
Rontegi	43	12516	343,6
Gorliz-Plentzia	42	12850	326,8
Bergara	41	18367	223,2
Oñati	41	11344	361,4
Lasarte-Usubil	41	25136	163,1
Bolueta-Sagarminaga	37	9670	382,6
Amara Centro	37	12955	285,6
Andoain	36	14929	241,1
Ortuella	35	8359	418,7
Egia	35	13125	266,7
Parte Vieia	32	12779	250,4
Hondarribia	32	17147	186,6
Arratia	31	13754	225,4
Beraun-Erretereria	29	14090	205,8
Ibarra	27	7656	352,7
Norte-Zuia	26	6598	394,1
Intxaurreondo	25	11414	219,0
Lezazpi	24	8462	283,6
Lezo-San Juan	23	8344	275,6
Montaña Alavesa	22	2654	828,9
Valles Alaveses I	22	5610	392,2
Norte-Legutio	20	4566	438,0
Ondarroa	19	9890	192,1
Lazkao	19	8061	235,7
Pasaia San Pedro	19	9749	194,9
Bidebieta	18	7306	246,4
Loiola	18	6924	260,0
Alegia	17	6826	249,0
Oiartzun	17	10290	165,2
Markina-Xemein	16	6125	261,2
Deba	16	10788	148,3
Lekeitio	14	10540	132,8
Azkoitia	13	11879	109,4
Azpeitia	12	15445	77,7
Valles Alaveses II	10	2993	334,1
Pasaia Antxo	9	7572	118,9

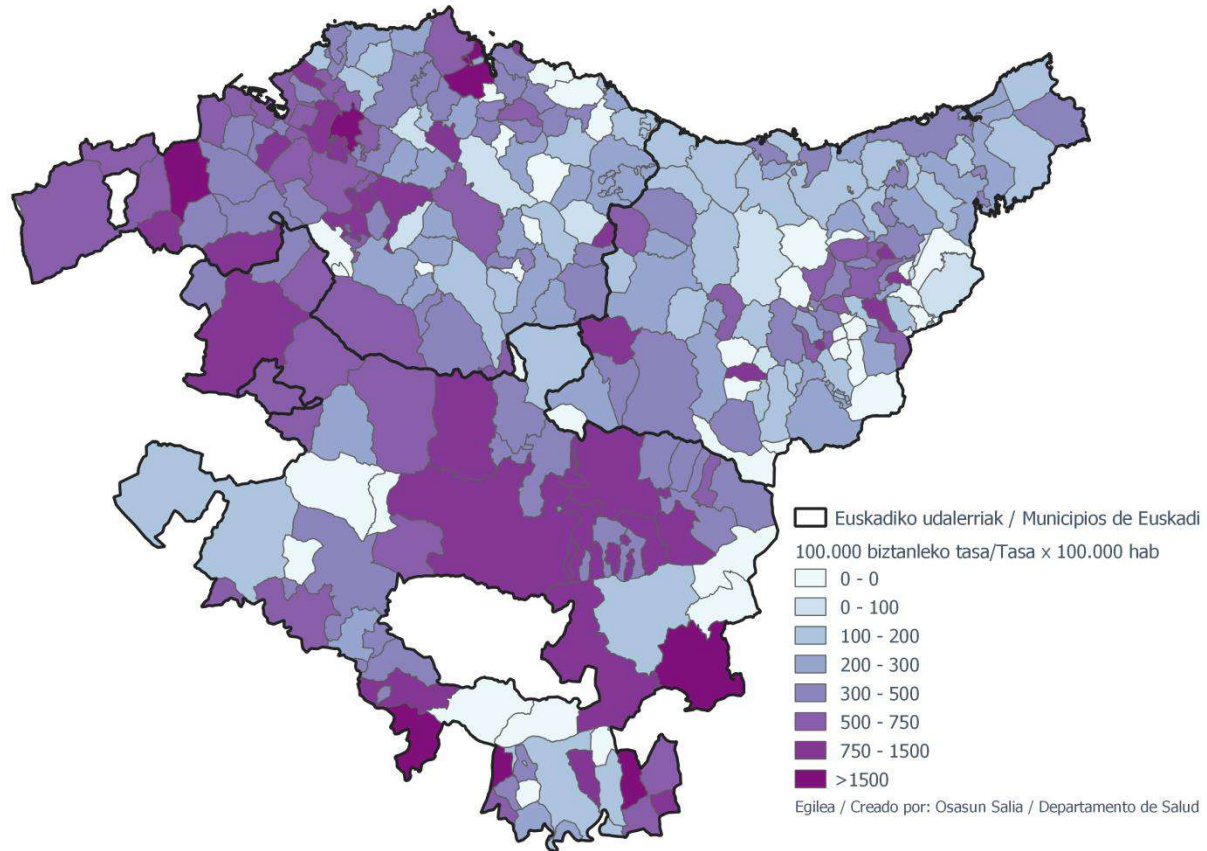
(*) Osasun-eremuaren araberako positiboak 08:00etako analisietako datuetatik datoz. Horregatik, guztizkoak ez datoz bat arratsaldeko 20:00etako analisien emaitzekin. Baliteke, gainera, egunzuzko desadostasun txikiak egotea. Informazioa etengabe berrikusten eta arazten ari da eta. Baliteke, gardentasunaren mesedetan, akats puntualen bat egotea, gerora zuzenduko dena.

(*) Los positivos por zona de salud provienen de datos de las analíticas a las 08:00 de la mañana. Es por ello que los totales no coinciden con los de los resultados de las analíticas de las 20:00 de la tarde. Puede además que haya pequeñas discrepancias de día a día. La información está continuamente siendo revisada y depurada. En aras de la transparencia puede que haya algún error puntual que se corregirá posteriormente.

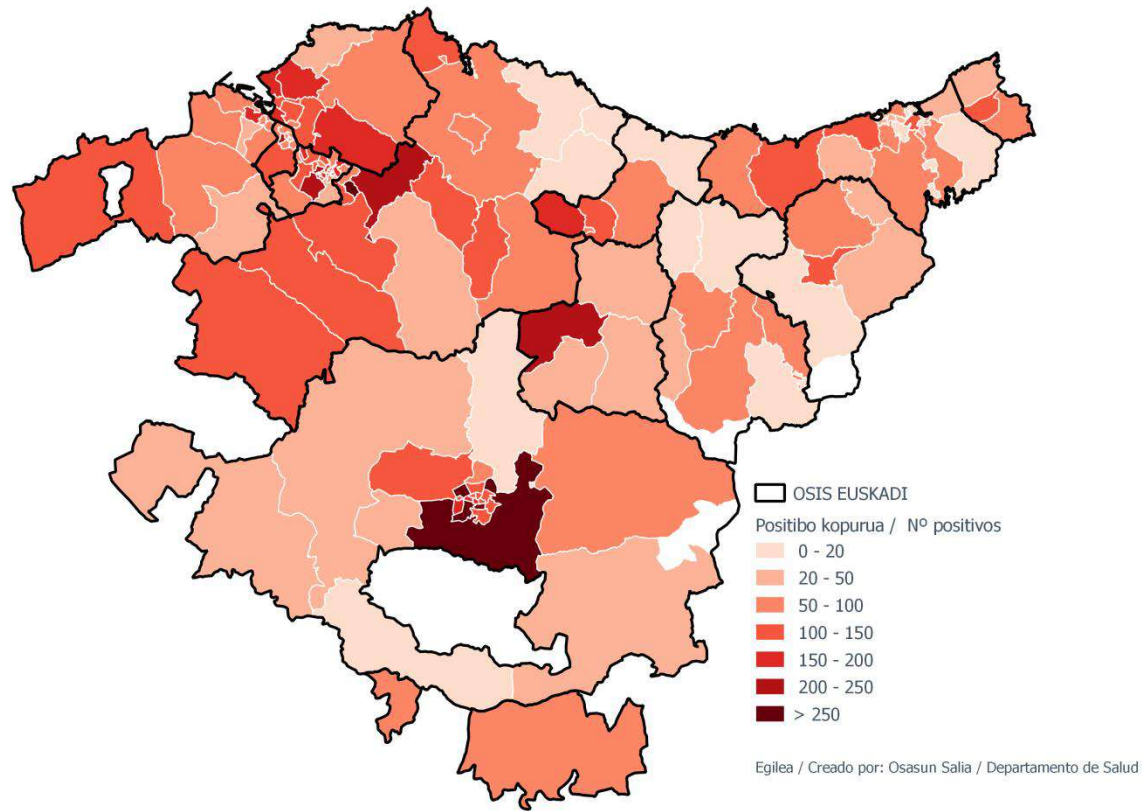
Euskadiko udalerrietako positibo kopurua / Número de positivos en los municipios de Euskadi



100.000 biztanleko tasa Euskadiko udalerrietan / Tasa por cada 100.000 habitantes en los municipios de Euskadi



Euskadiko osasun-eremuetako positibo kopurua / Número de positivos en las zonas de salud de Euskadi



100.000 biztanleko tasa Euskadiko osasun-eremuetan / Tasa por cada 100.000 habitantes en las zonas de salud de Euskadi

